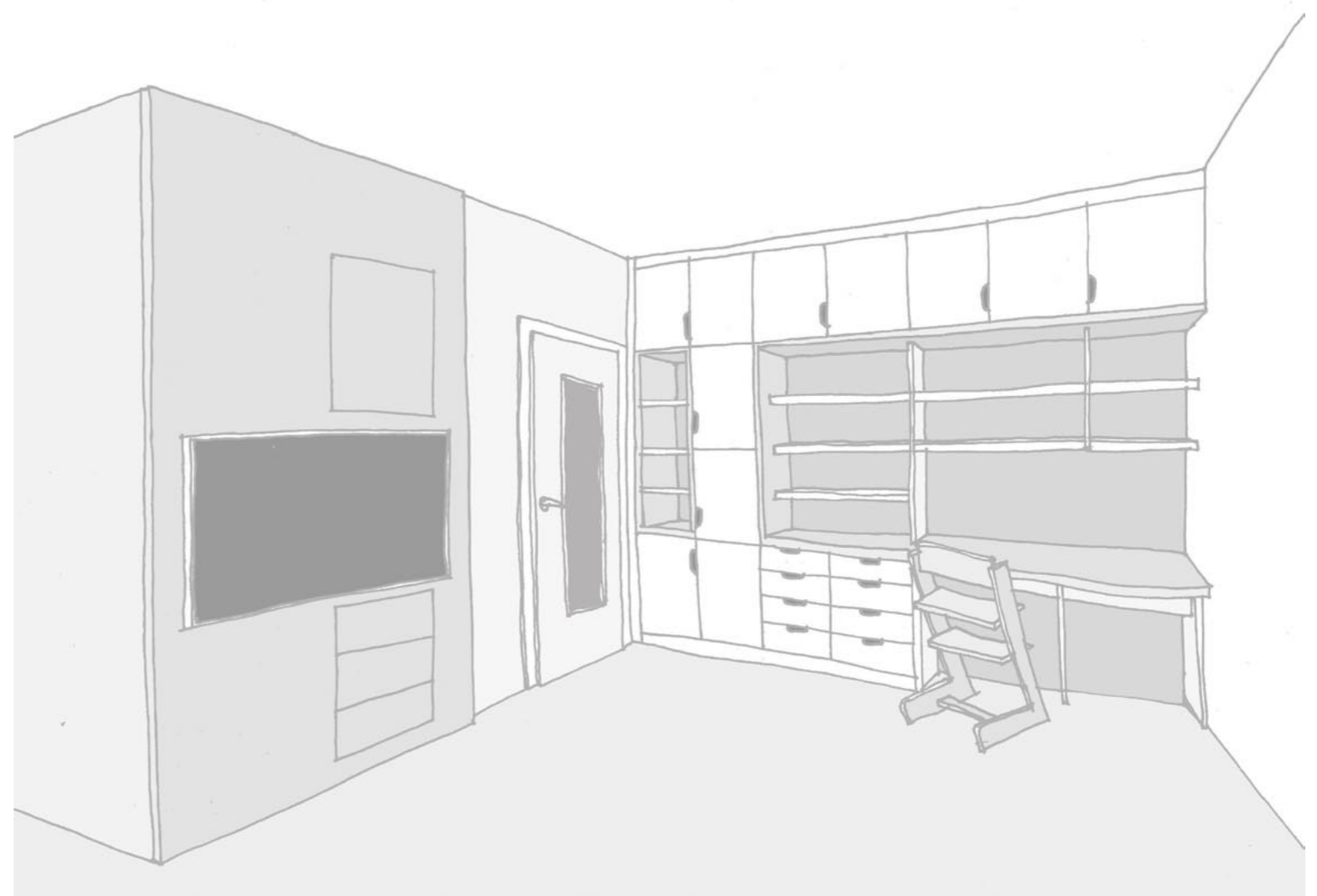


NÁVRH INTERIÉRU

“Přestavba bytu s podkrovím na mezonet
a kompletní návrh interiéru”

Bytový dům v Pomezí



ROZSAH REALIZACE + poznámky

KLIENT SI ZAJISTÍ SÁM:

- veškeré podlahy, elektrorozvody a topenářské, vodácké a plynářské práce.
- veškerou elektroniku a spotřebiče

STAVEBNÍ ÚPRAVY - spodní patro:

- vybourání všech příček (značeno žlutě), ponecháno pouze těleso komínu a stoupačkové šachty
- nové rozvody topení (radiátory mohou zůstat stávající) + odstranění radiátoru v nové kuchyni (stávající ložnici)
- postavení nových příček (tl. 100/125mm)
- všude nové obložkové dveře
- SDK podhled nad kuchyní, koupelnou
- všude nové štukové omítky, příp. malba
- koupelna + WC: kompletní rekonstrukce (obklady, zařizovací)
- koupelna: podlahové topení (dle sondy ve stávající podlaze!)
- interiérové schodiště (pravděpodobně ocel. konstrukce + dřevěné stupně / celodřevěné)
- schodišťový otvor = odstranění části stropu a výměna za nový (viz výkres ŘEŠENÍ SCHODIŠŤOVÉHO OTVORU)

STAVEBNÍ ÚPRAVY - podkroví:

- zateplení krovu, příp. stropu nad podhledem (finální řešení dle projektanta)
- zasazení nových střešních oken (bílých) + zakrytí stávajících
- oprava omítky komínů, zajištění přístupu na komín, kam není přístup z místnosti, oprava střechy (kolem antény zatéká)
- nové příčky
- nová podlaha
- vytápění, TUV: nový elektrokotel se zásobníkem, všude radiátory + v koupelně a saunové místn. podlahové topení
- koupelna + WC: kompletní zařízení (obklady, zařizovací)
- nad prostorem tech. místnosti a sauny: mezipatro pro uskladnění věcí
- viditelné krovní prvky: povrchová úprava (ohoblování, olej)

ZAŘÍZENÍ INTERIÉRU - spodní patro:

- komplet osvětlení
- nábytek a vybavení: kuchyně (bez spotřebičů), jídelna, obývací pokoj, koupelna, předsíň, ložnice (možná zůstane původní pohovka v OP, postel, skříň v ložnici)
- stínění: dodat hliníkové žaluzie do jídelny, v kuchyni roleta noc-den (ISOTRA), v OP + jídelně: záclona, v ložnici: záclona + závěs

ZAŘÍZENÍ INTERIÉRU - podkroví:

- komplet osvětlení
- nábytek a vybavení: koupelna, WC, saunovací místnost (typová sauna - zahrnout do rozpočtu), technická místnost, dětský pokoj (zůstane původní závěsné křeslo z OP)
- stínění: hliníkové žaluzie do střešních oken kromě chodby + do pokojů rolety (ISOTRA)
- hostovský pokoj zatím bez nábytku

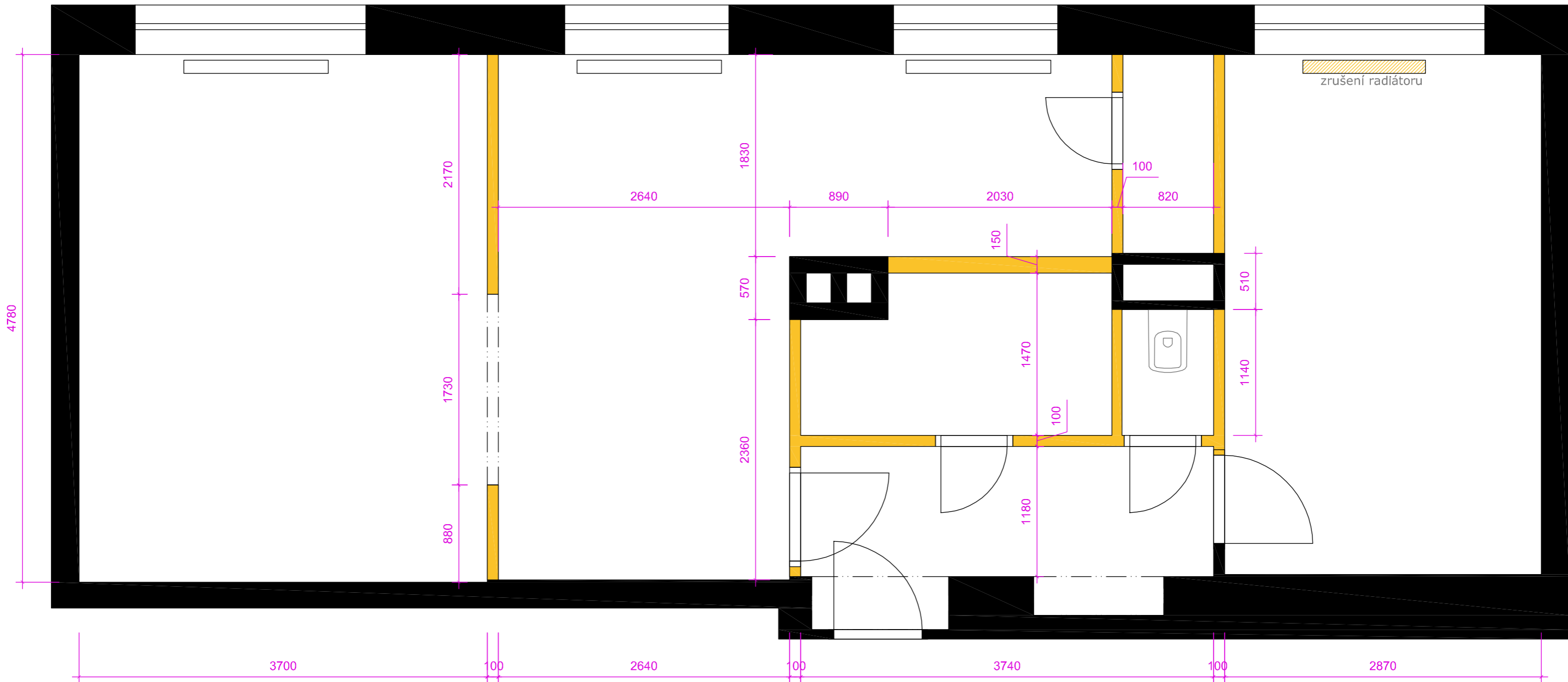
POZOR:

Po vybudování všech příček, podlah, schodiště, podhledů, obkladů, zateplení a dalších stavebních prací je nutné prostory před výrobou nábytku nově zameřit! Je možné, že finální rozměry se budou lišit v řádu cm-dm!

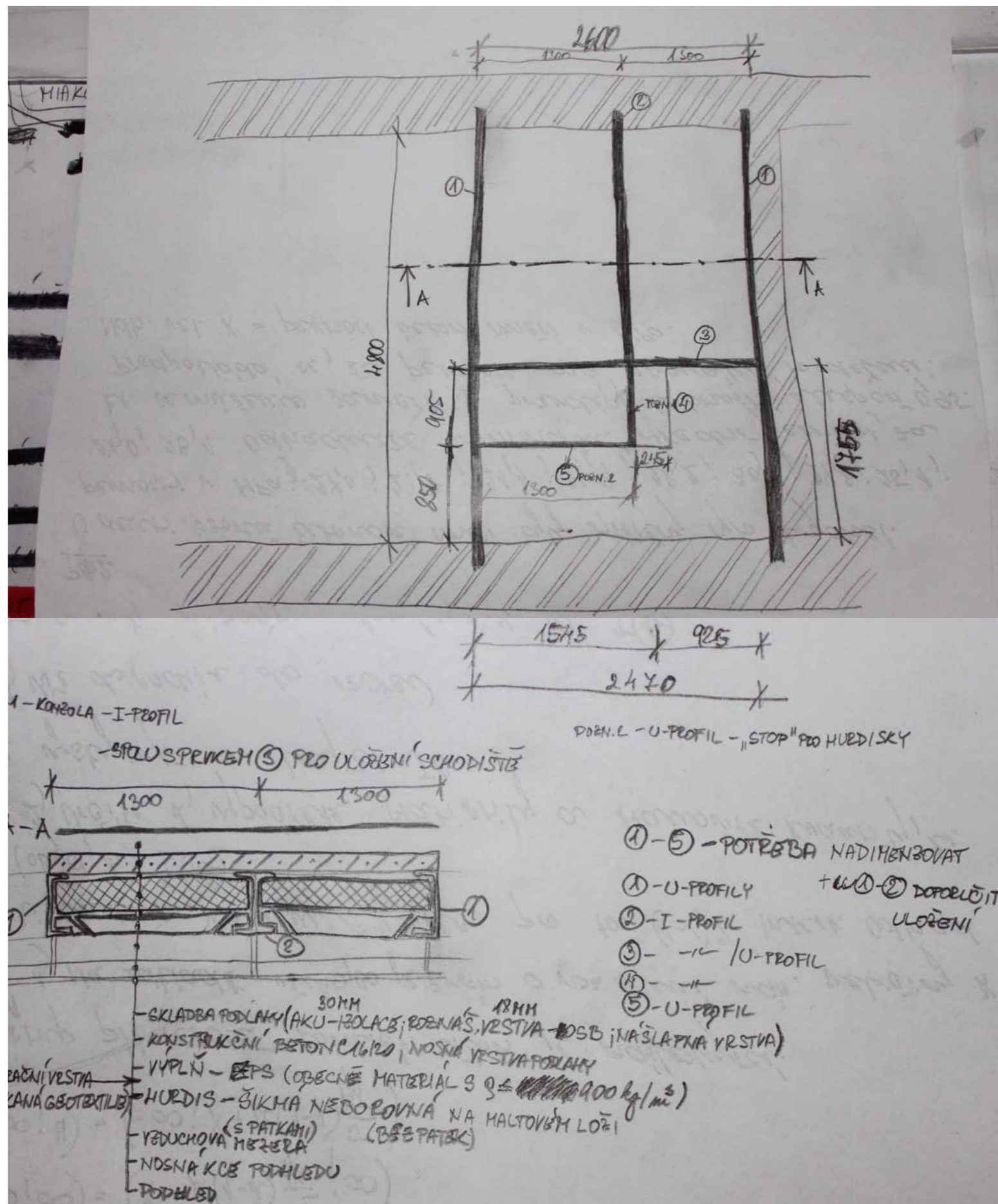
SEZNAM PRODUKTŮ, KTERÉ JEŠTĚ UPŘESNÍ KLIENT:

- pohovka + potah křesla
- obklad koupelna
- doplňky do koupelny
- finální typ umyvadel, skříňka pod umyvátko?
- jídelní židle

SPODNÍ PATRO - původní stav



ŘEŠENÍ SCHODIŠŤOVÉHO OTVORU



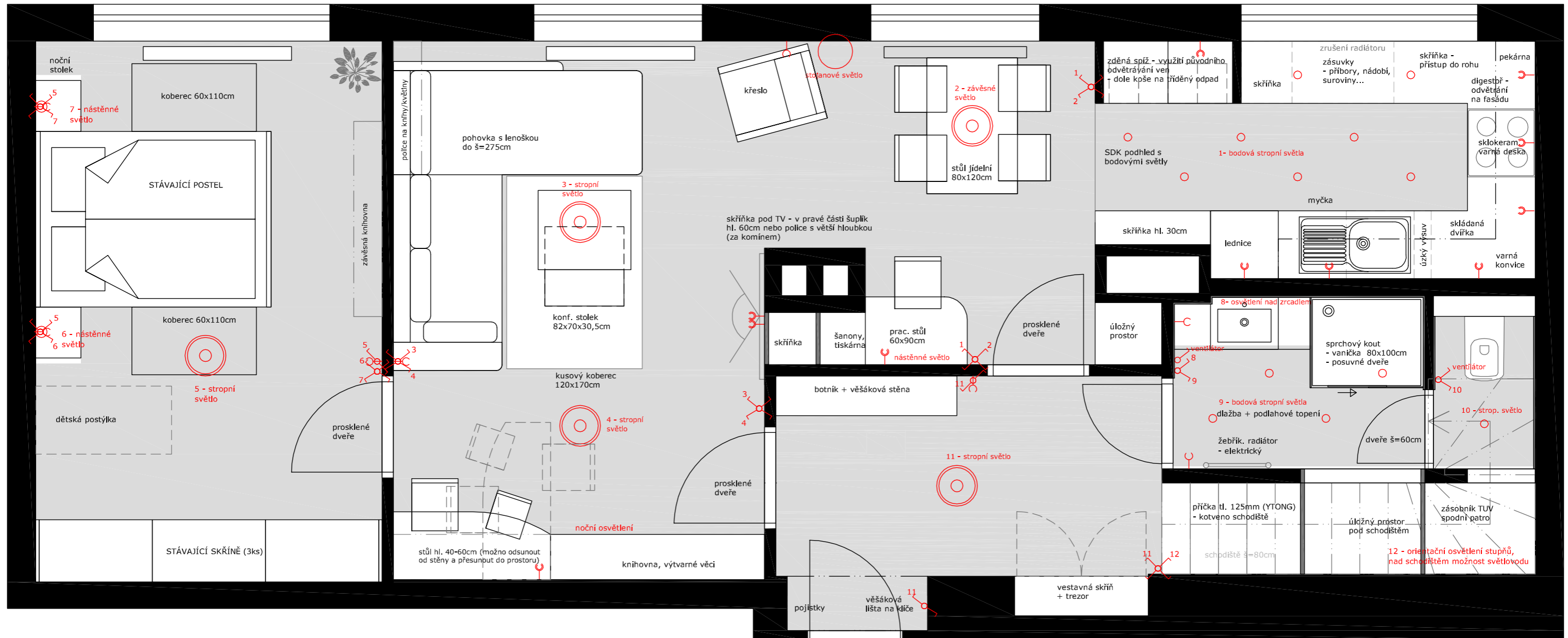
- odstraněno 6 stropních panelů v celé délce: po jednom vytahovány z kapsy ve zdi a otvory okamžitě dozdivány

- položení 2 skrytých průvlaků z válcovaných U-nosníků po stranách do nosných zdí (kapsa) - výškově pod okolní panely

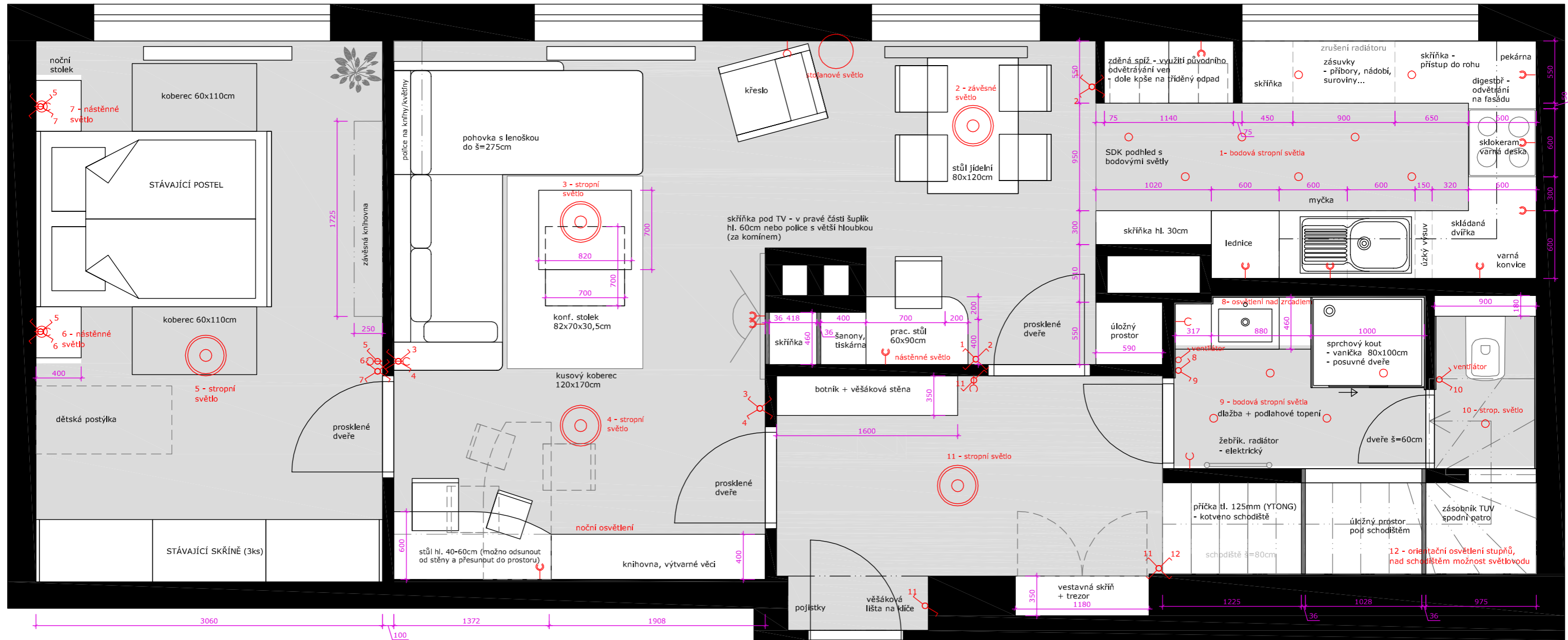
- chybějící strop nahrazen novým (navážený I nosníky jako nosná část stropní kce a oblast X bude udělána jako vykonzolované a přivařené I-profilu ukončeny navážením U-profilu)

- v prostoru pod novým stropem je v plánu snížení stropu pomocí SDK (takže by mělo být dostačující odhlučení)

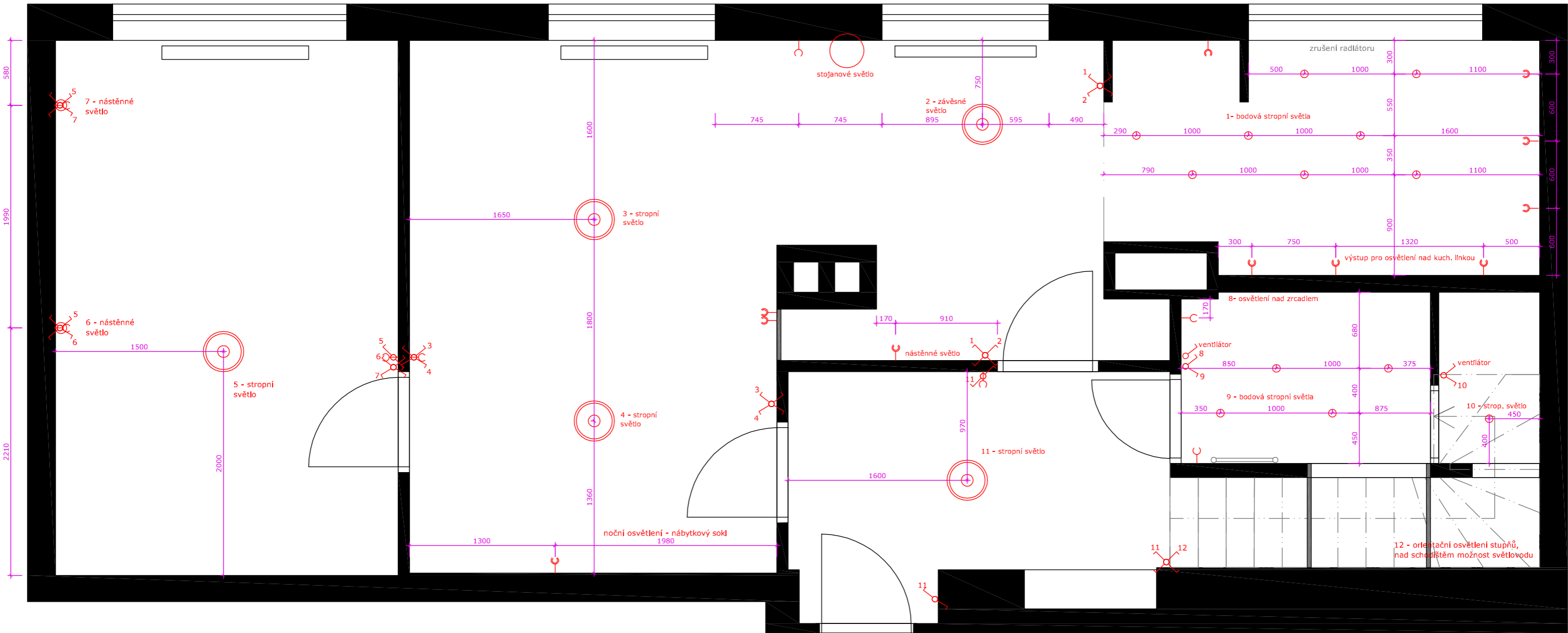
SPODNÍ PATRO - půdorys (dispozice)



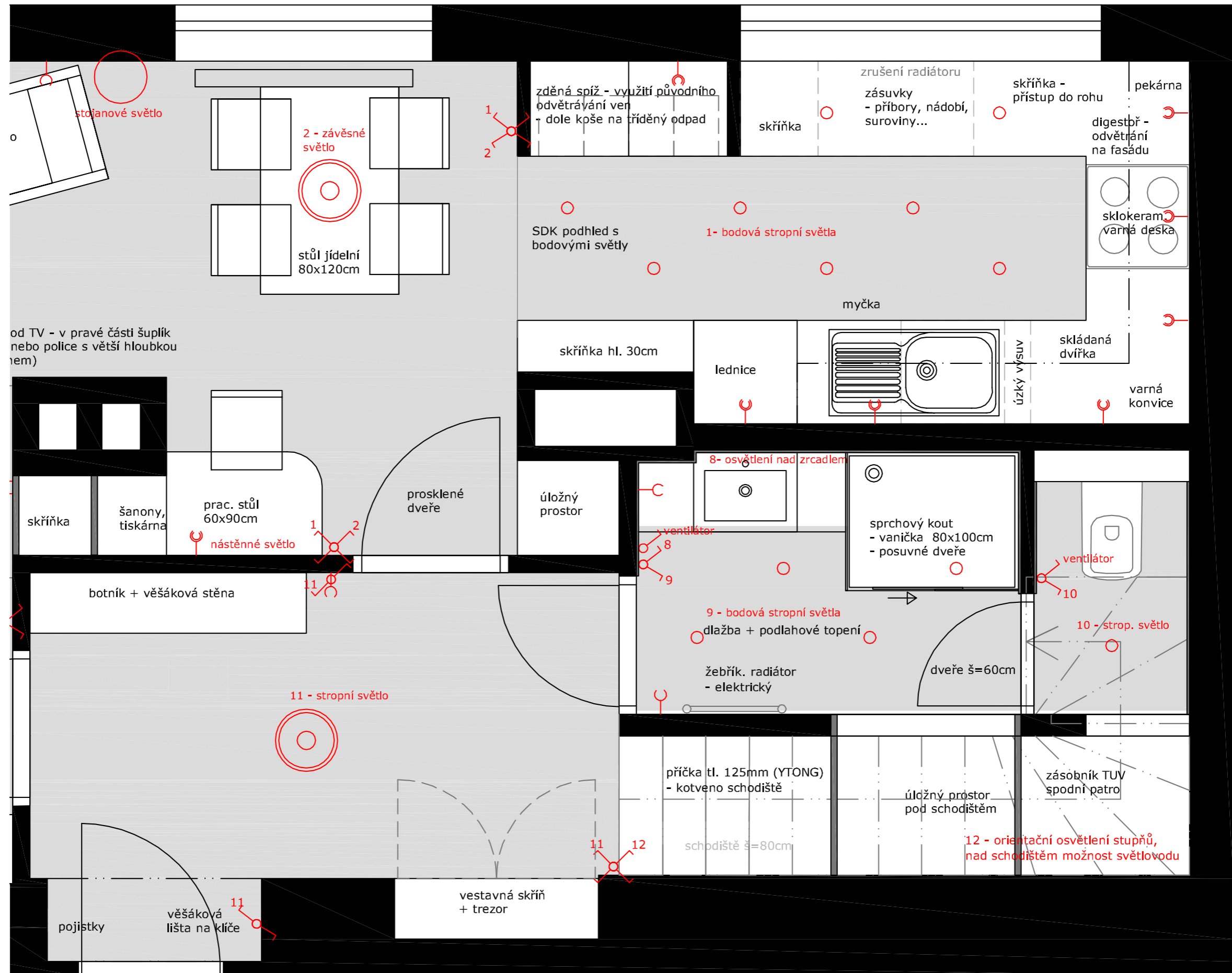
SPODNÍ PATRO - půdorys (dispozice vč. kót)



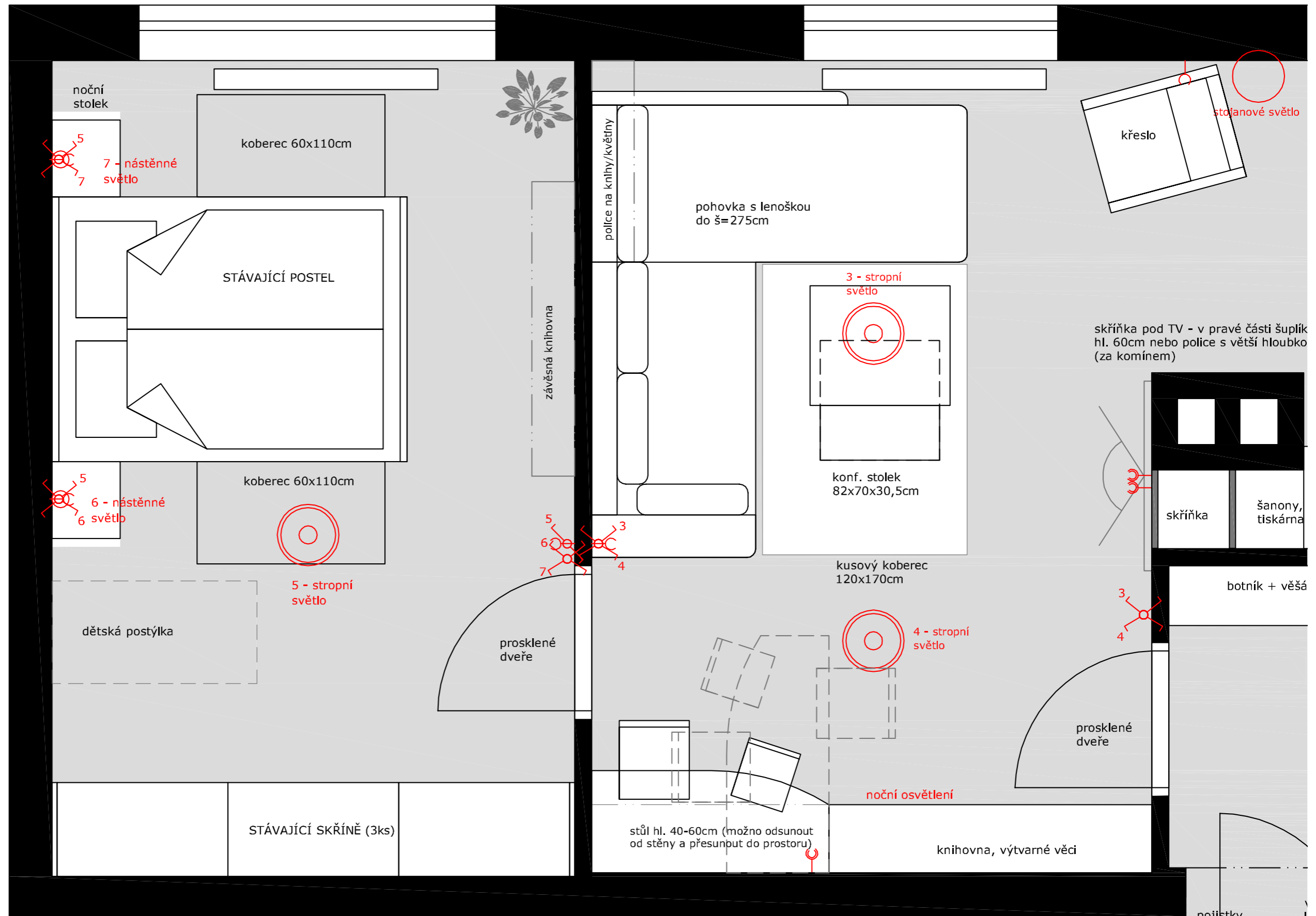
SPODNÍ PATRO - výkres elektro




SPODNÍ PATRO - půdorys (dílní výkres)



SPODNÍ PATRO - půdorys (dílčí výkres)



SPODNÍ PATRO (kromě koupelny) - materiály, odstíny




nábytek: U116 ST15 Jasmín



prac. deska, desky stolu, nábytek a obklad stěn
dřevodekor: H3700 ST10 Ořech Pacifik přírodní



vinylová podlaha (včetně schodiště):
Tilo Vinylboden Grande, dekor Eiche Woodstock



KUCHYNĚ: obklad stěny nad prac. deskou:
přírodní sklo



JÍDELNA: malba na komínu: S 1000-N (NCS)

JÍDELNA: židle antracit/černá



OP: rám křesla: bříza

OBÝVACÍ POKOJ + KK, LOŽNICE - textil, tapety


POZN: v jídelně dodat také hliníkové žaluzie



OP, LOŽNICE: záclona smetanová (INKU) - odstín Ecreu 005, design MIRA (viz vzorník v kanceláři)



LOŽNICE: závěs hnědý (INKU) - VIVA colection, odstín V3-X (viz vzorník v kanceláři)




stínění kuchyně: látka den-noc, odstín Corfu 0400 (ISOTRA)



tapeta (stejná i v předsíni): SIA 301 (KHROMA)



alternativa (kdyby nebyla SIA k dostání): LUM 501 (KHROMA)



potah sedačky (v příp. BOHMu): Mystic 69

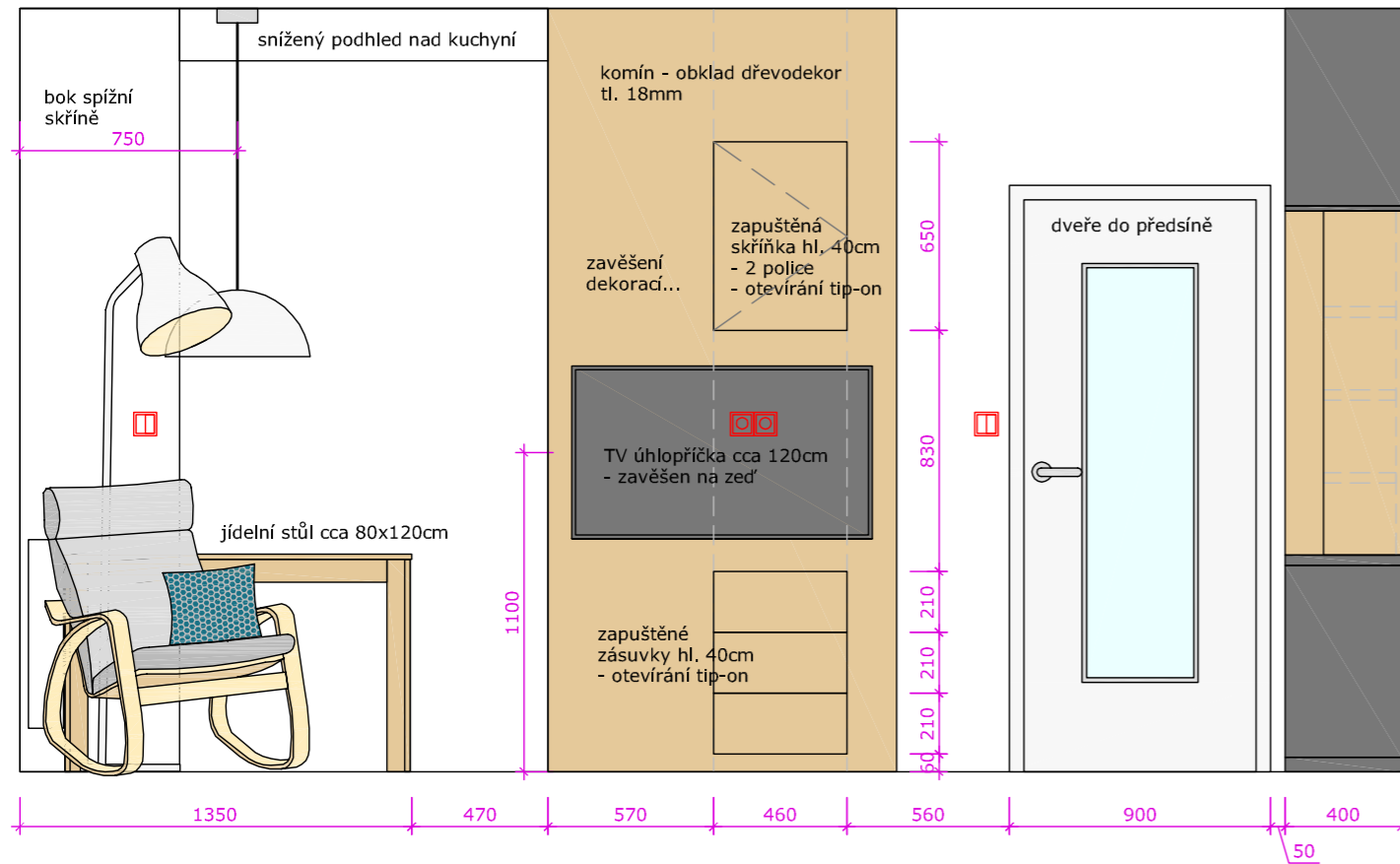
BAREVNÉ LADĚNÍ doplňků: Petrolejová - barevná schémata



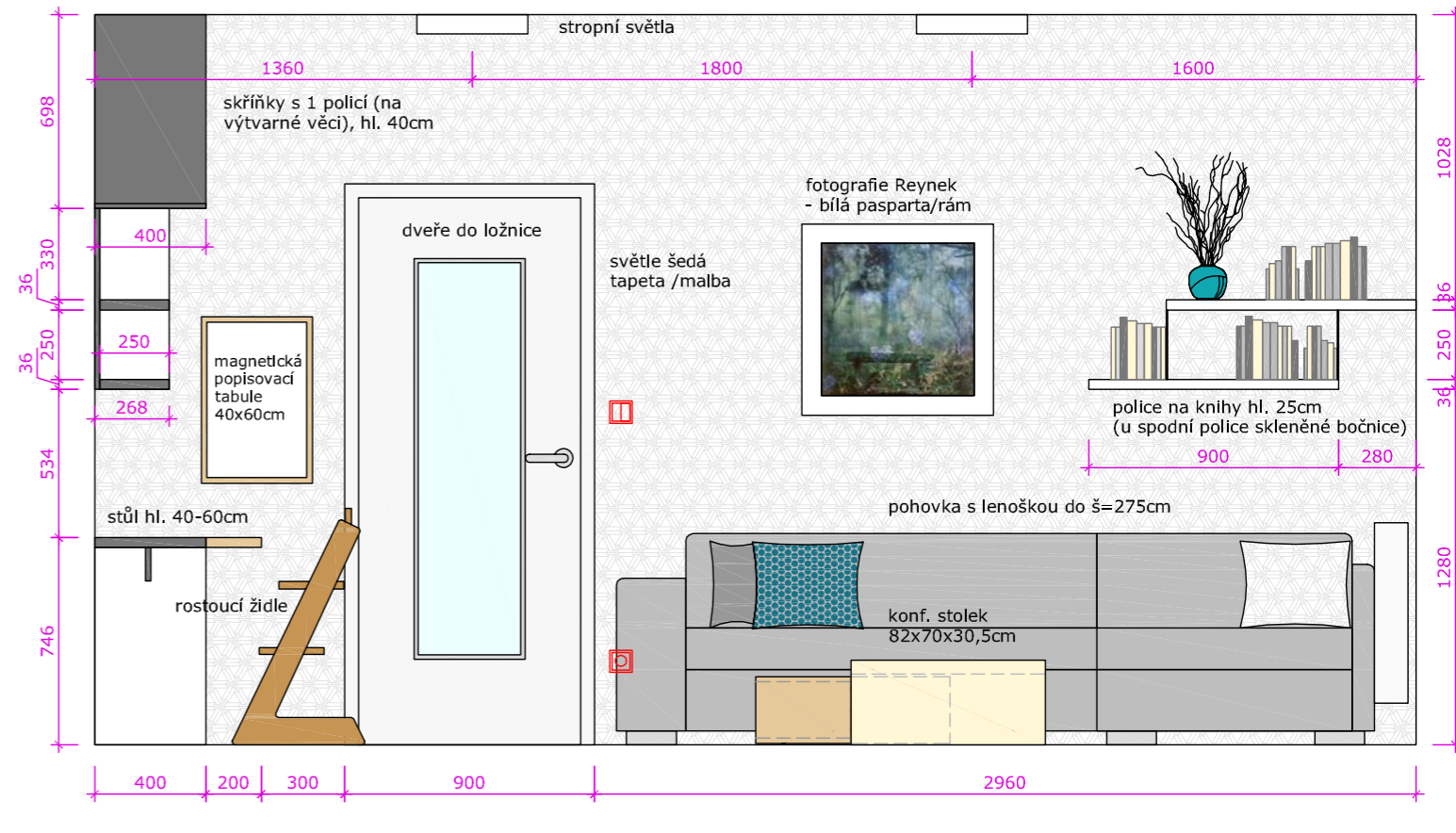
BAREVNÉ LADĚNÍ doplňků: Petrolejová - konkrétní produkty (IKEA)



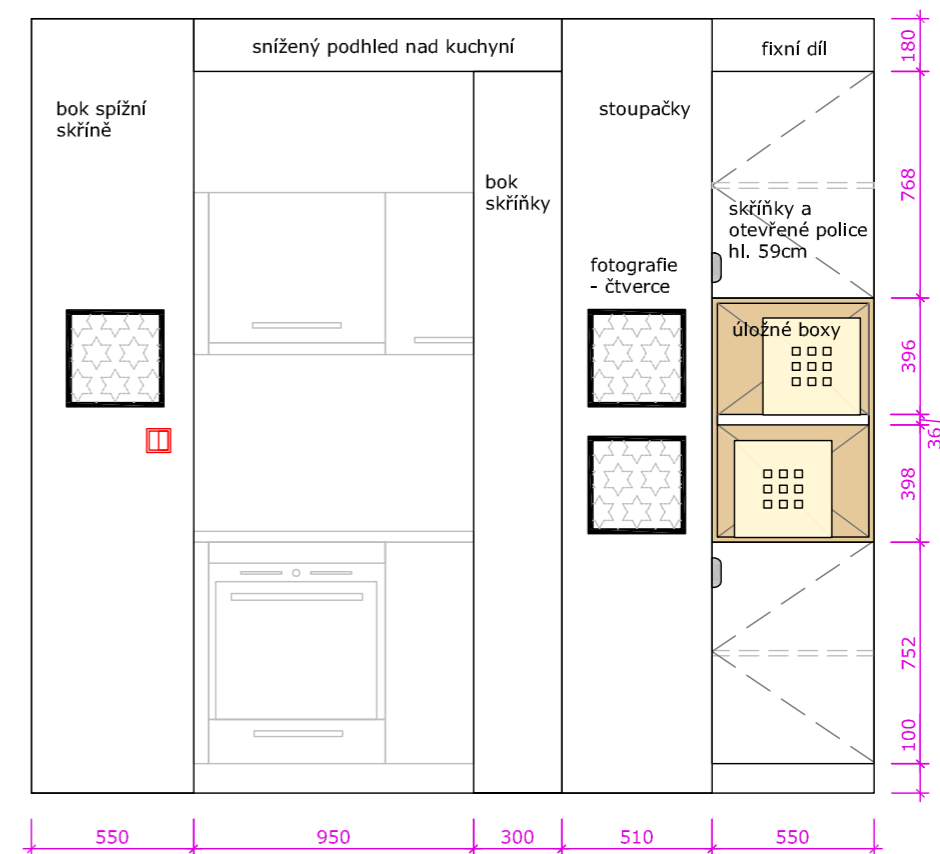
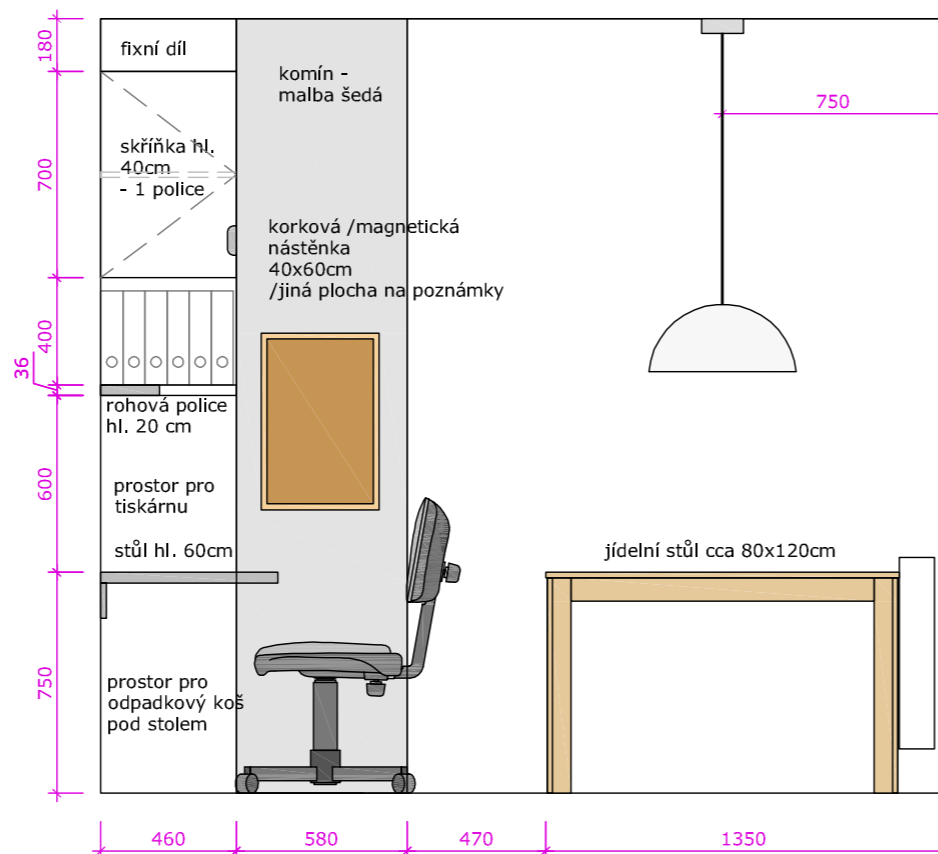
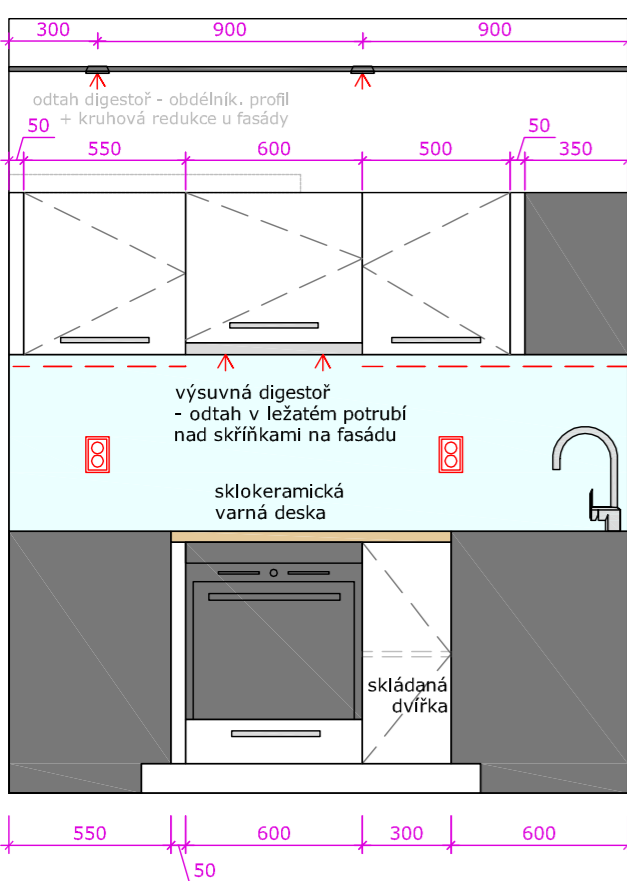
OBÝVACÍ POKOJ + KK - pohledy příčné



POHLED na kratší stranu kuchyně



POHLED na úložný prostor za dveřmi z předsíně



KUCHYNĚ - doporučené produkty



výsuvná digestoř FRANKE FTC 6032 60cm



Blanco TIPO XL 6 S nerez kartáčovaný 511908 (950 x 500 mm)



Franke FC 0473 LEDA baterie celonerezová (výsuvná sprcha)



skříňky kuchyně: 31x Úchytka Avenio (délka: 298mm, povrch: chrom lesk) - KILI



držák na utěrky z boku lednice:
1x Úchytka Avenio (délka: 362mm, povrch: chrom lesk) - KILI

KUCHYNĚ - doporučené produkty

POZN: finální řešení výsuvů (počet, konkrétní typ) bude upřesněn dle rozpočtu.



Blum Tandembox vnitřní zásuvka (spíží skříň), v=196/228mm



úzký výsuv (15cm) u dřezu na mycí prostředky



Blanco sorter Flexon (celkem 49l, skříňka š=60cm) - nebo jiný se 2 koši (ucho na nádobách), výsuv




osvětlení pod horními skříňkami: zafrézovaným LED páskem

JÍDELNA - doporučené produkty



4x Zidle SAI - barvy anthracit NEBO Jídelní židle FS0044 (ASKO) - černá



Designové nástěnné hodiny 8126 Nextime Fancy 43x43cm



jídelní stůl: na zakázku z dřevodekoru dle prac. desky (120x80cm), podobný dle obr. (viz samostatný výkres)



Světlo MONROE 50, d=50cm (RENDL)
/ Závěsný lustr GAJU, d=50cm (PHILIPS MASSIVE)



2x Magnetická tabule dřevěný rám 40 x 60 cm

OBÝVACÍ POKOJ - doporučené produkty

FINÁLNÍ TYP SEDAČKY UPŘESNÍ KLIENT



např. TRENTO (276x174cm) nebo jiná sedačka od BOHMu, potah Mystic 69



NEBO KIVIK - 2místná pohovka a lenoška, Isunda šedá / tmavěšedá (280x163cm - IKEA)



Konferenční stůl: na zakázku dle typového ZOLA 46 (82x70x30,5cm), materiály dle nábytku: jasmín + ořech (dřevodekor) - viz samostatný výkres



POÄNG - křeslo (houpací): rám bříza, potah přírodní nebo šedý dle pohovky (IKEA)
- UPŘESNÍ KLIENT, ZDA SI ZAJISTÍ SAMI

OBÝVACÍ POKOJ - doporučené produkty a řešení




lampa: SPIRIT stojanová (RENDL)



Světlo stropní u skříňové stěny: WOFI Marco 076 - 2x25W chrom + nad konf. stolem: 4x25W chrom



Otevírání skříněk: vyfrézované úchytky

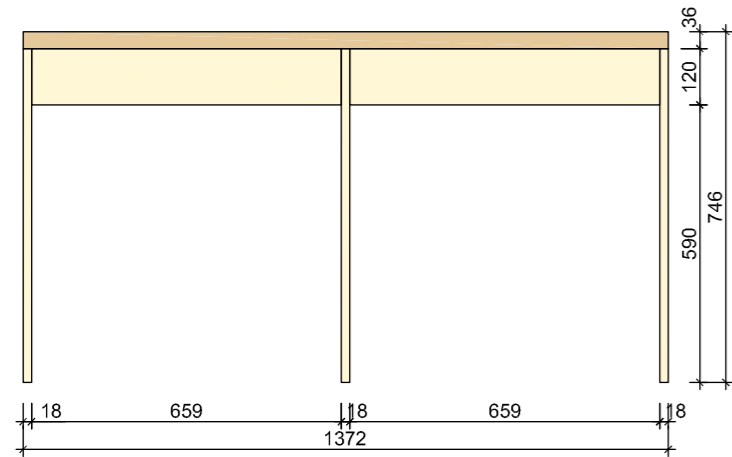
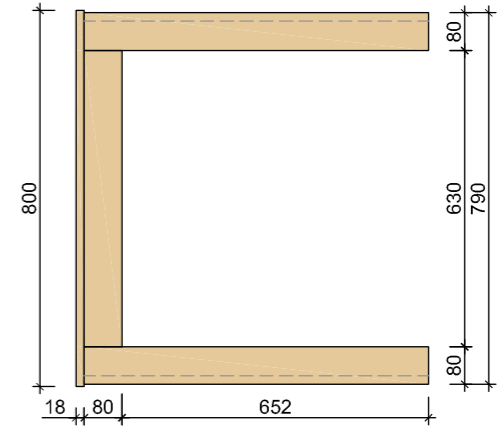
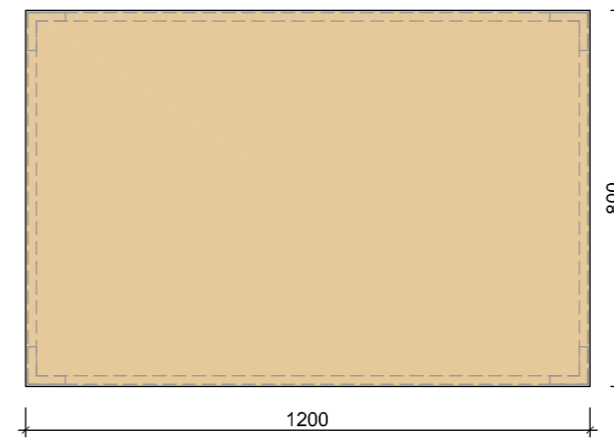
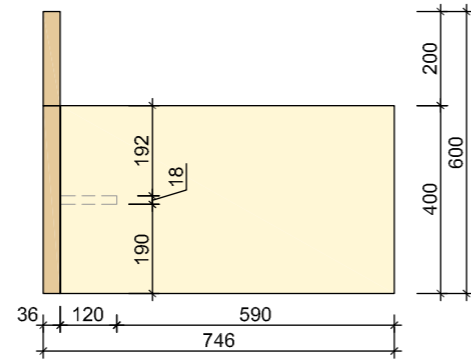
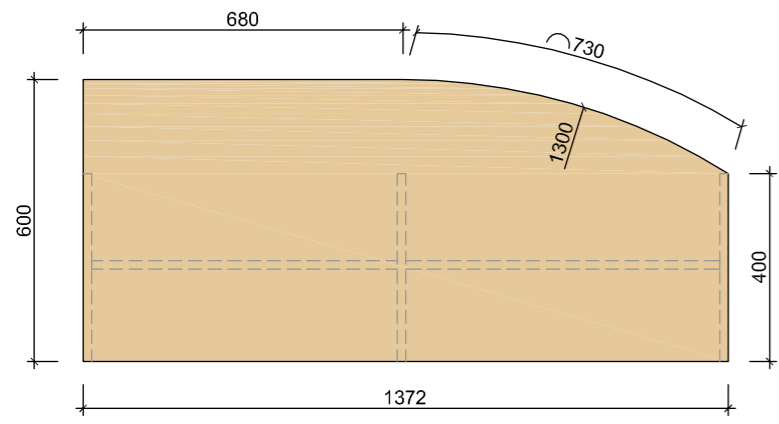


Kusový koberec 120x170cm City 46/KPK (BRENO)




Stávající fotografie D. Reynek (55x55cm) - nová bílá pasparta

OBÝVACÍ POKOJ + JÍDELNA - výkresy stolů pro realizaci



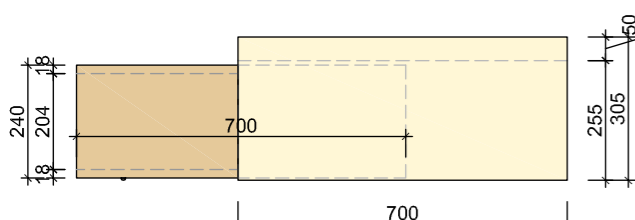
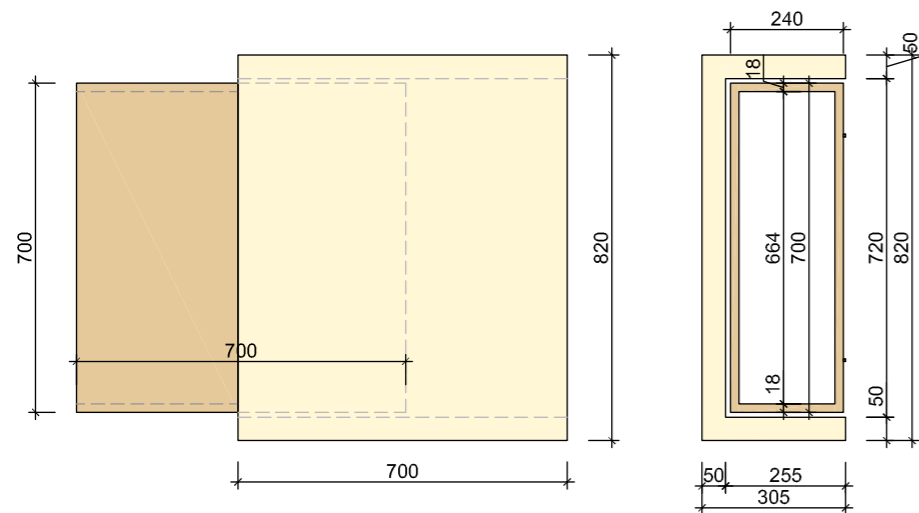
PRACOVNÍ STŮL - dětský

- lamino dřevodekor (deska)
- + Jasmín (konstrukce stolu)
- 40/60x137cm, zaoblená deska stolu



JÍDELNÍ STŮL

- lamino dřevodekor
- 120x80 cm
- podobný dle referenčního obr.



KONFERENČNÍ STOLEK

- lamino dřevodekor (menší stolek) + Jasmín (větší stolek)
- rozměr většího stolku: 82x30,5x70 cm, rozměr menšího stolku: 70x23,5x70 cm
- robustní rám: možno přízemní kluzáky
- menší přídatný stolek vybaven spodními kolečky pro snadné vysouvání
- podobný dle referenčního obr.



OBÝVACÍ POKOJ - vizualizace



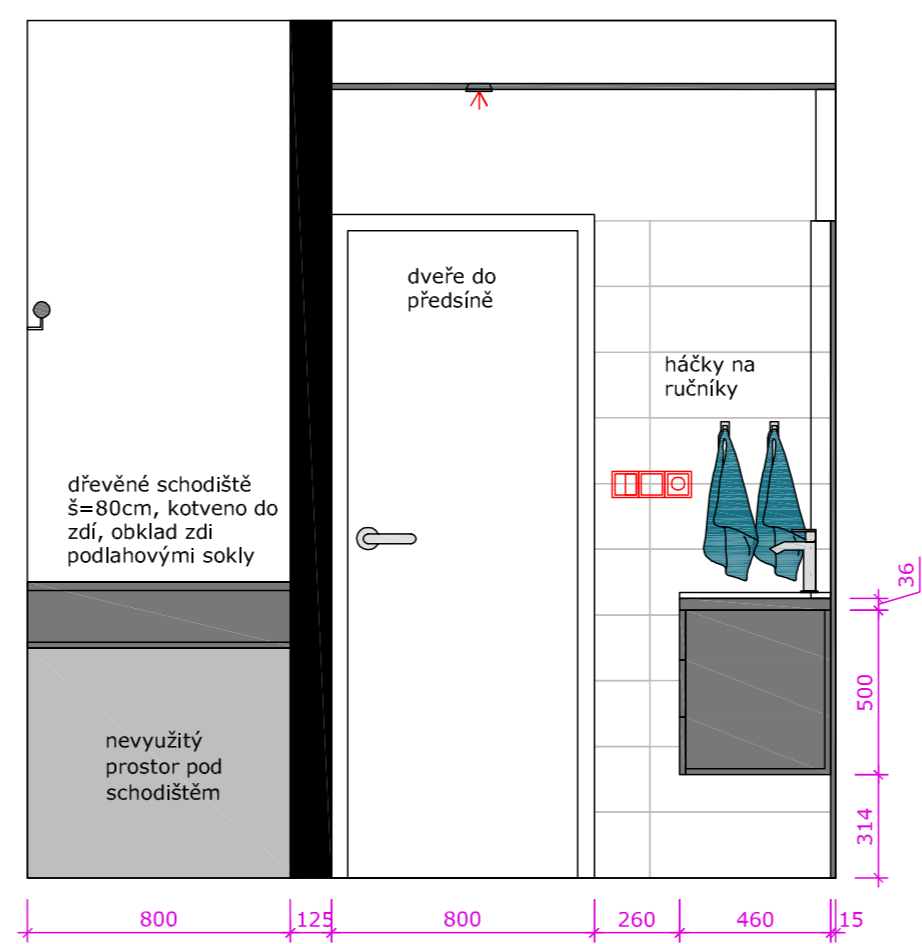
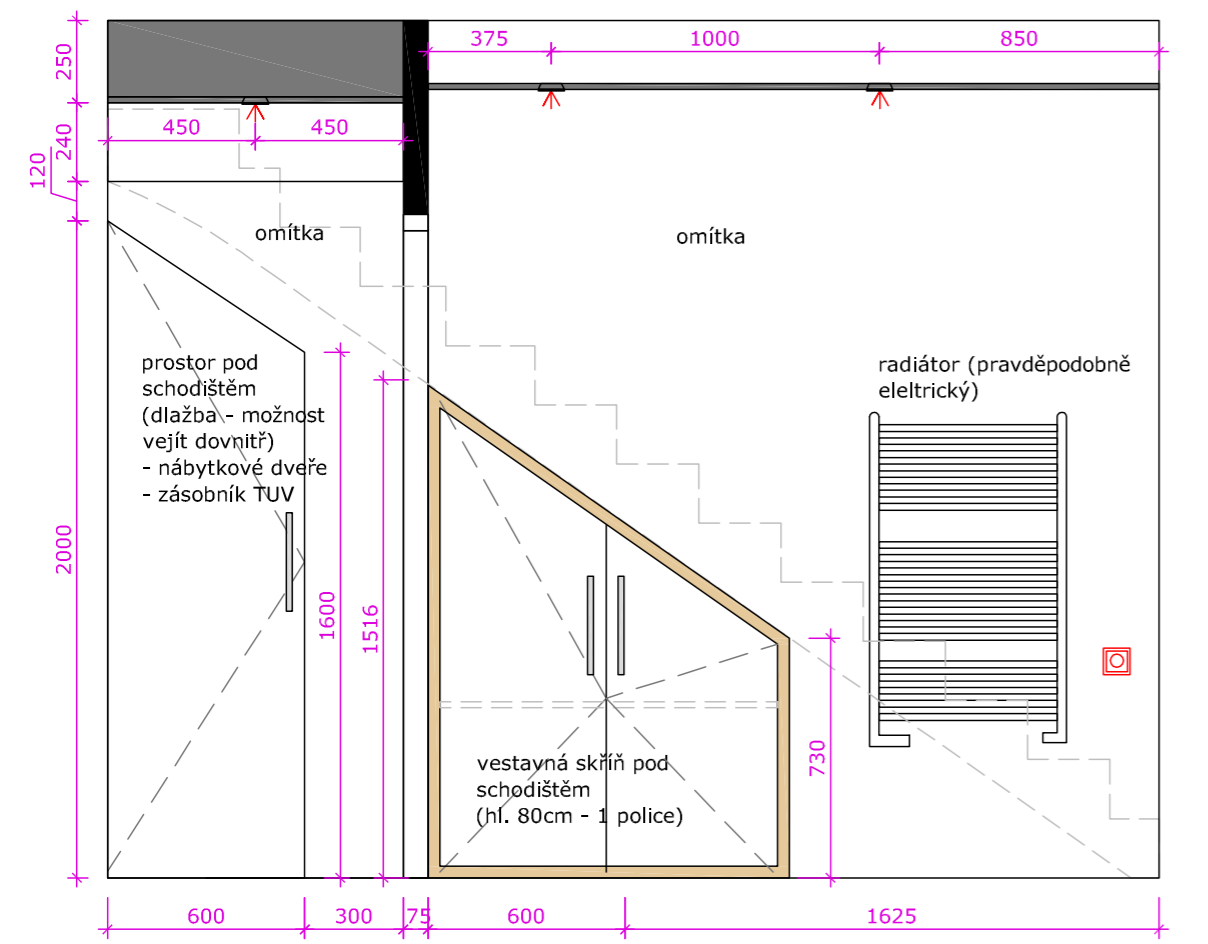
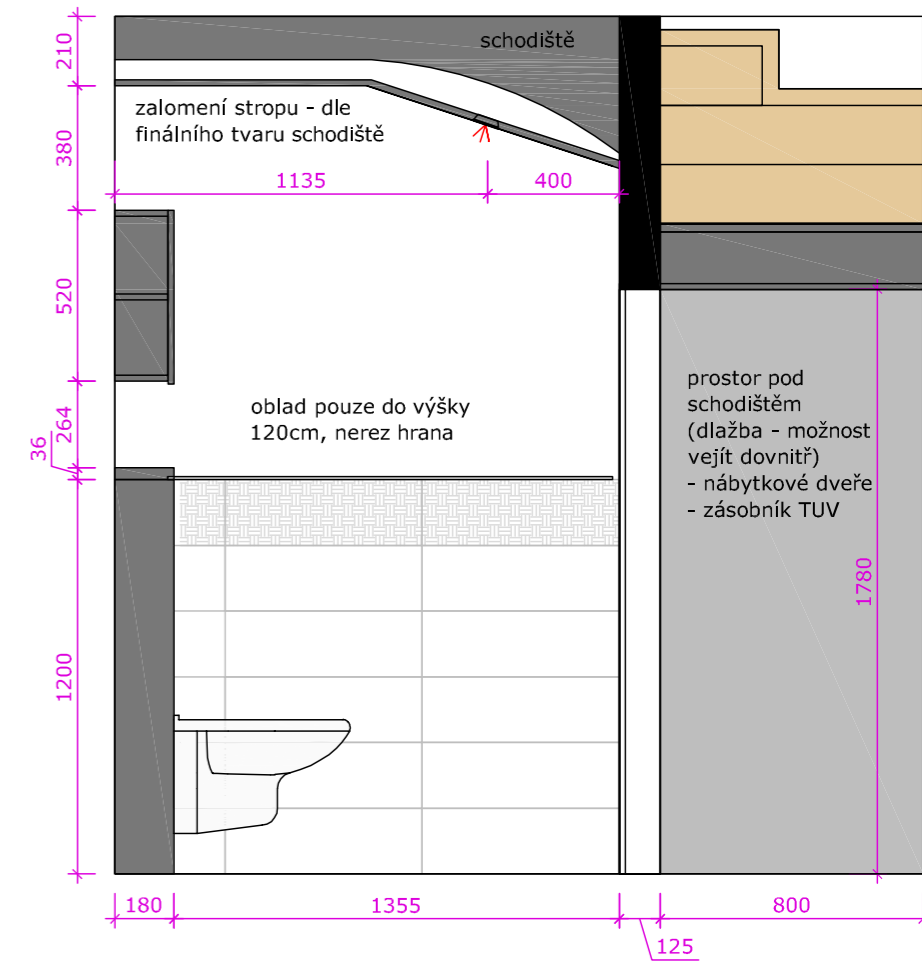
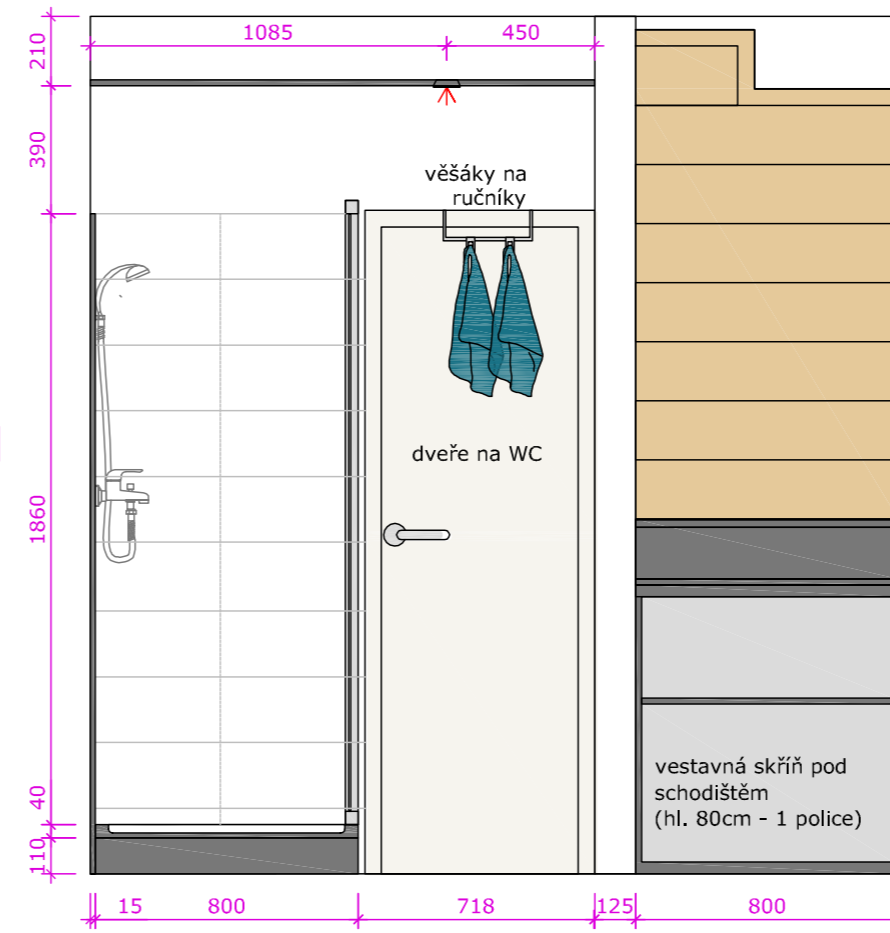
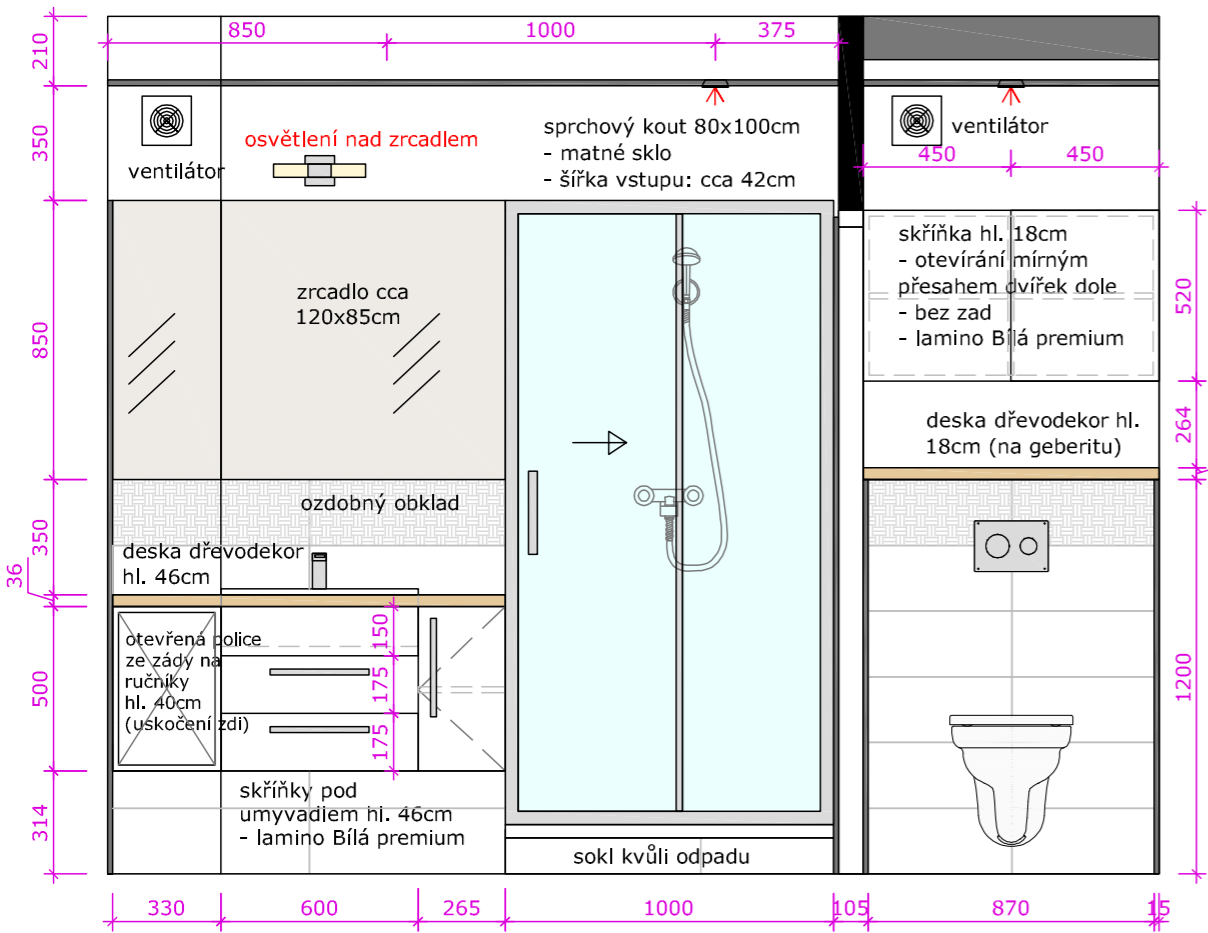
OBÝVACÍ POKOJ - vizualizace



OBÝVACÍ POKOJ - vizualizace




KOUPELNA spodní - pohledy




OBĚ KOUPELNY + WC - materiály (např. obklady série Uni color, RAKO)


FINÁLNÍ TYP OBKLADU UPŘESNÍ KLIENT




Dlažba DAK63656 - 60x60cm




Obklad WAAVE104 - 20x60cm



Dekorační obklad WITVE002 - 20x60cm



nábytek bílé lamino: W1000 ST9 Bílá premium



Mozaika DDM0U001 - 30x30cm (jen horní koupelna)

POZN: dekorační obklady je možné použít na střídačku s obkladem jednoduchým pro oživení větší bílé plochy stěny.

Mozaika bude využita na obložení vany a niky v koupelně ve 2. NP



nábytek dřevodekor: H3700 ST10 Ořech Pacifik přírodní

KOUPELNA spodní + WC - doporučené produkty a řešení



Sprchová vanička: např. Sprchová vanička litá GIGANT PRO 100 x 80 Flat Ravak, bílá




Sprchový kout 100 x 80cm - posuvné dveře, matné nebo zčásti matné sklo

Úchyt 32mm ke dveřím u sprchového koutu: Madlo DK16 (Mija-T) - nebo dle typového sprchového koutu



DYNASTY WC závěsné 36x50cm (SAPHO) + geberit (stejně i u horního WC)



Tece ovládací tlačítko Loop, chrom



AQUALINE 35 stojánková umyvadlová baterie bez výpusti, otočné ramínko, chrom (SAPHO)



AQUALINE 35 nástěnná sprchová baterie, rozteč 100mm, chrom (SAPHO)



Ruční masážní sprcha, 5 režimů sprchování, průměr 110mm, ABS/chrom (SAPHO)

KOUPELNY, WC, TECH. MÍSTNOST - umyvadla



Spodní koupelna: vestavěné umyvadlo 53 x 40,5 cm Laufen PRO A



Horní koupelna: umyvadlo 60 x 48 cm Laufen PRO A - nástěnné



Horní WC + technická místnost:
2x Umývatko 45 x 34 cm Laufen PRO A
- na WC možnost skříňky pod umyvadlo



OBĚ KOUPELNY + WC - doporučené doplňky

FINÁLNÍ TYP DOPLŇKŮ UPŘESNÍ KLIENT



GRUNDTAL Věšák na dveře, nerezavějící ocel / bílá barva (IKEA) - spodní koupelna



držák toal. papíru Nimco Kibo chrom (PTÁČEK) - toaleta



WC sada Nimco Kibo s krytkou keramická (PTÁČEK, příp. SAPHO - série Everest)



háček Nimco Kibo dvojitý chrom (PTÁČEK) - vedle umyvadla + do horní sprchy



nad zrcadlo: ABAS svítidlo, 2xG9, 25W, 230V, IP44 chrom (SAPHO)



Dávkovač Nimco Kibo chrom (PTÁČEK, příp. SAPHO - série Everest)

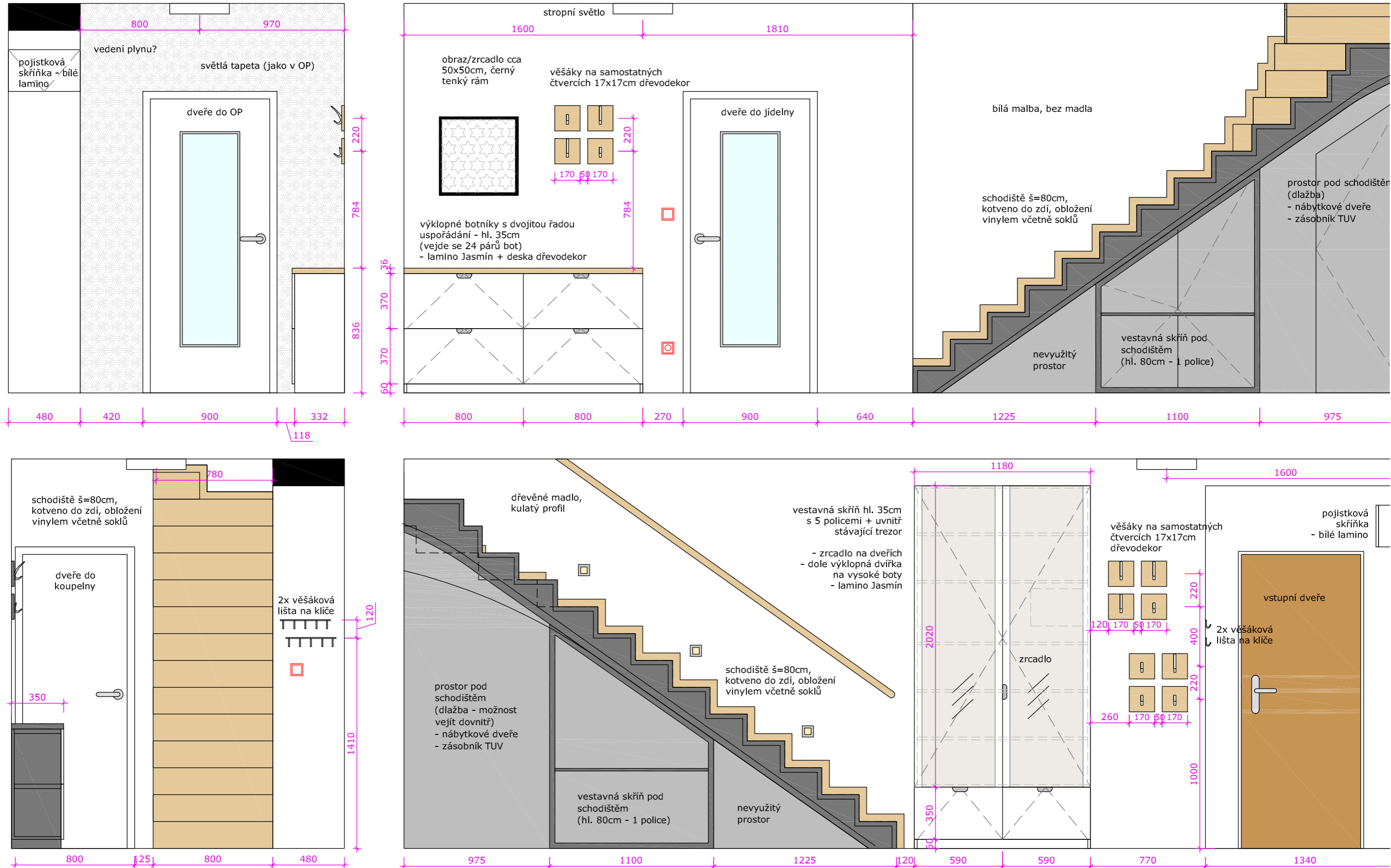


Držák se skleničkou Nimco Kibo chrom (PTÁČEK, příp. SAPHO - série Everest)



Doplňěk držák ručníku Nimco Kibo 30x4,6 cm chrom (PTÁČEK) - 2x horní koupelna

PŘEDSÍŇ - pohledy



PŘEDSÍŇ - doporučené produkty a řešení



Stropní svítidlo LORENZ 1x LED 20 W matný nikl (WOFI)- 40x40cm



věšáky na čtvercích z lamina dřevodekor - ilustrační obr.



2x Věšáková lišta SIRO 2323-360 ZN1 A49 V1S (14050) - na klíče




6x Věšák Elegant I + 6x Věšák
Elegant II chrom mat (KILI)



řešení výklopného botníku (2 řady obuvi, vyfrézované úchytky)

SCHODIŠTĚ - kotveno do zdi



kompletní obložení vinylem dle podlahy v předsíni a na chodbě, soklové profily

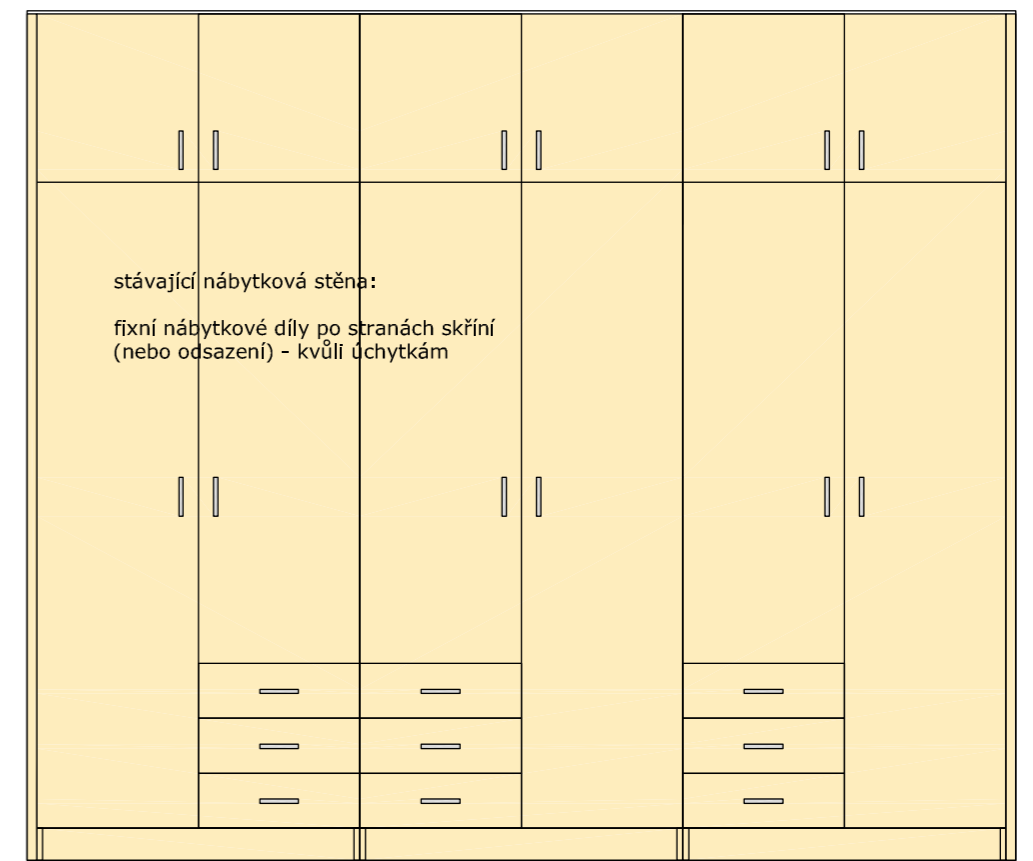
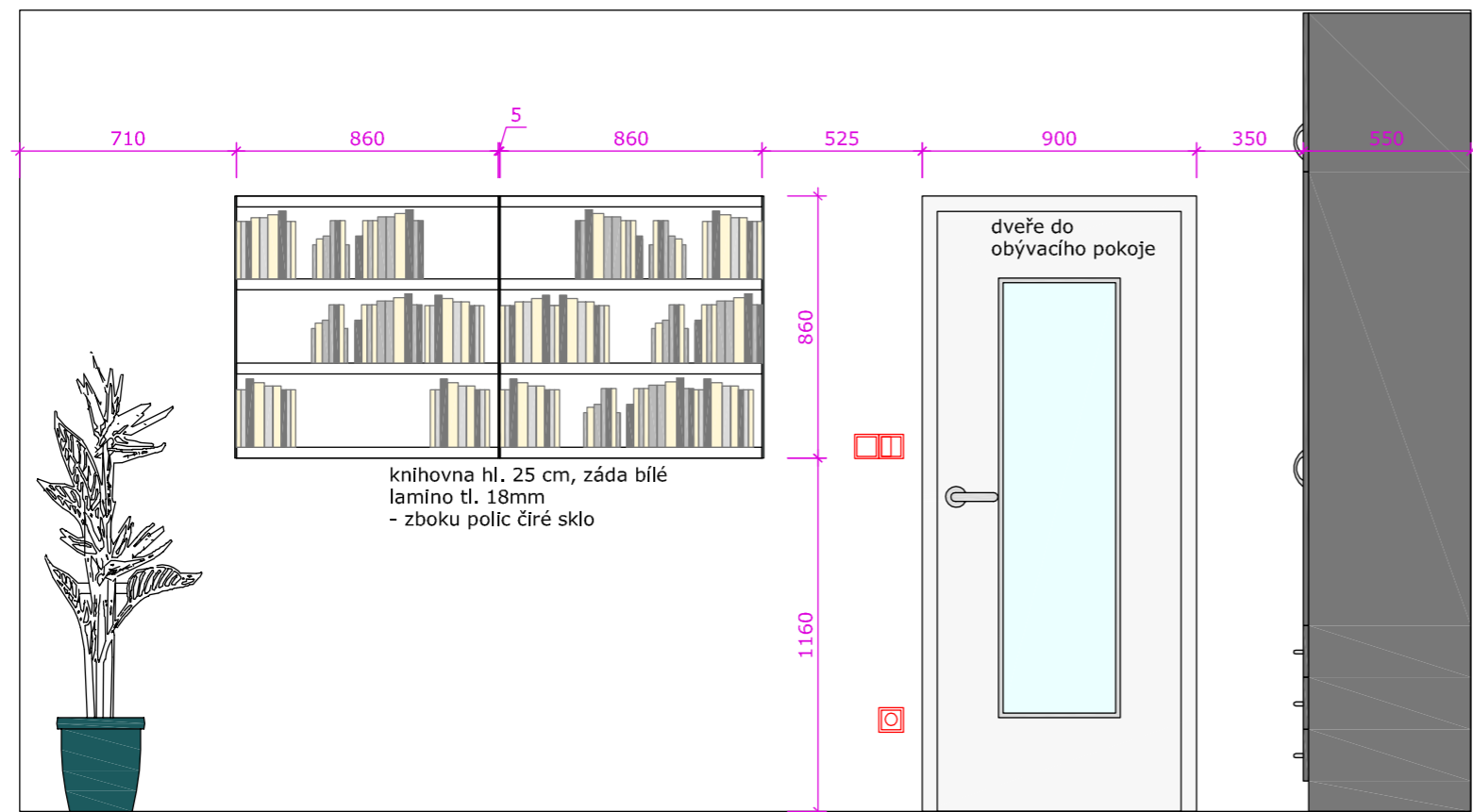
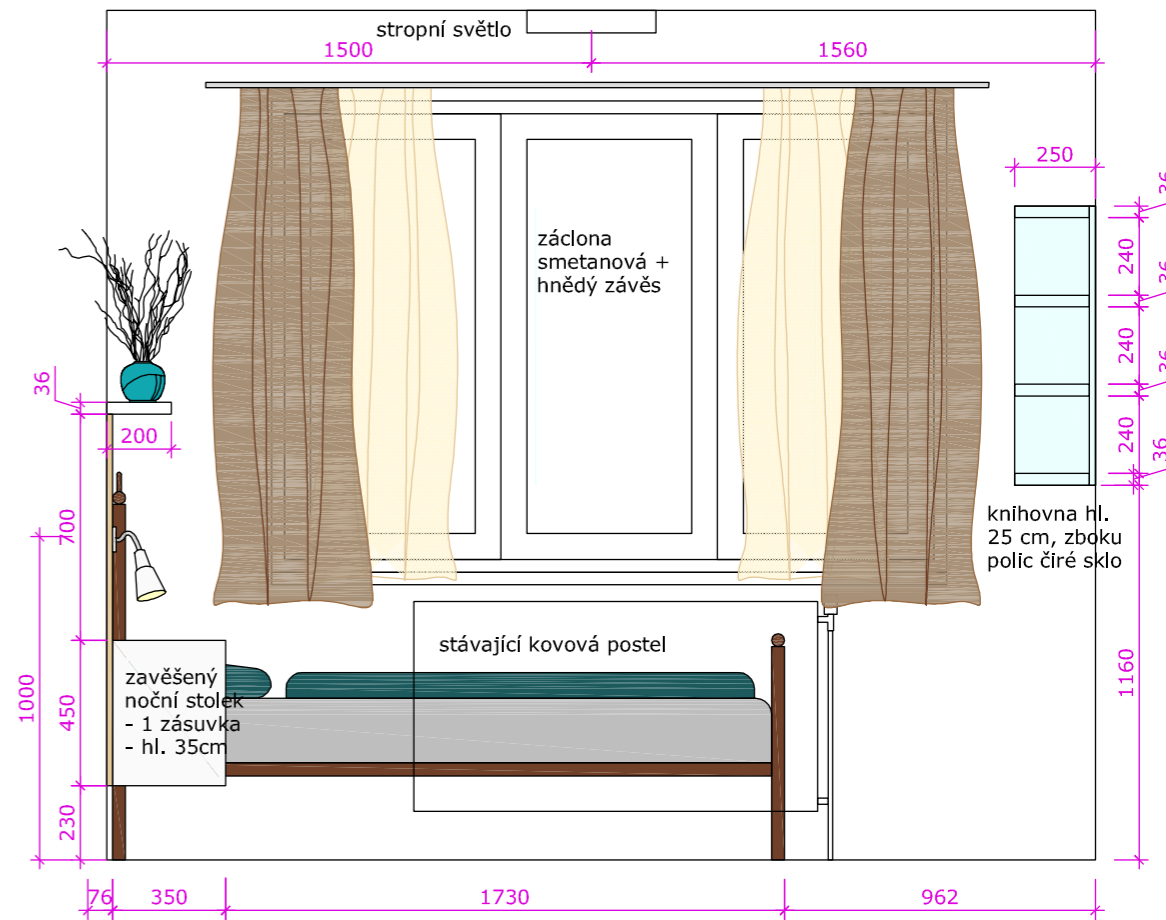
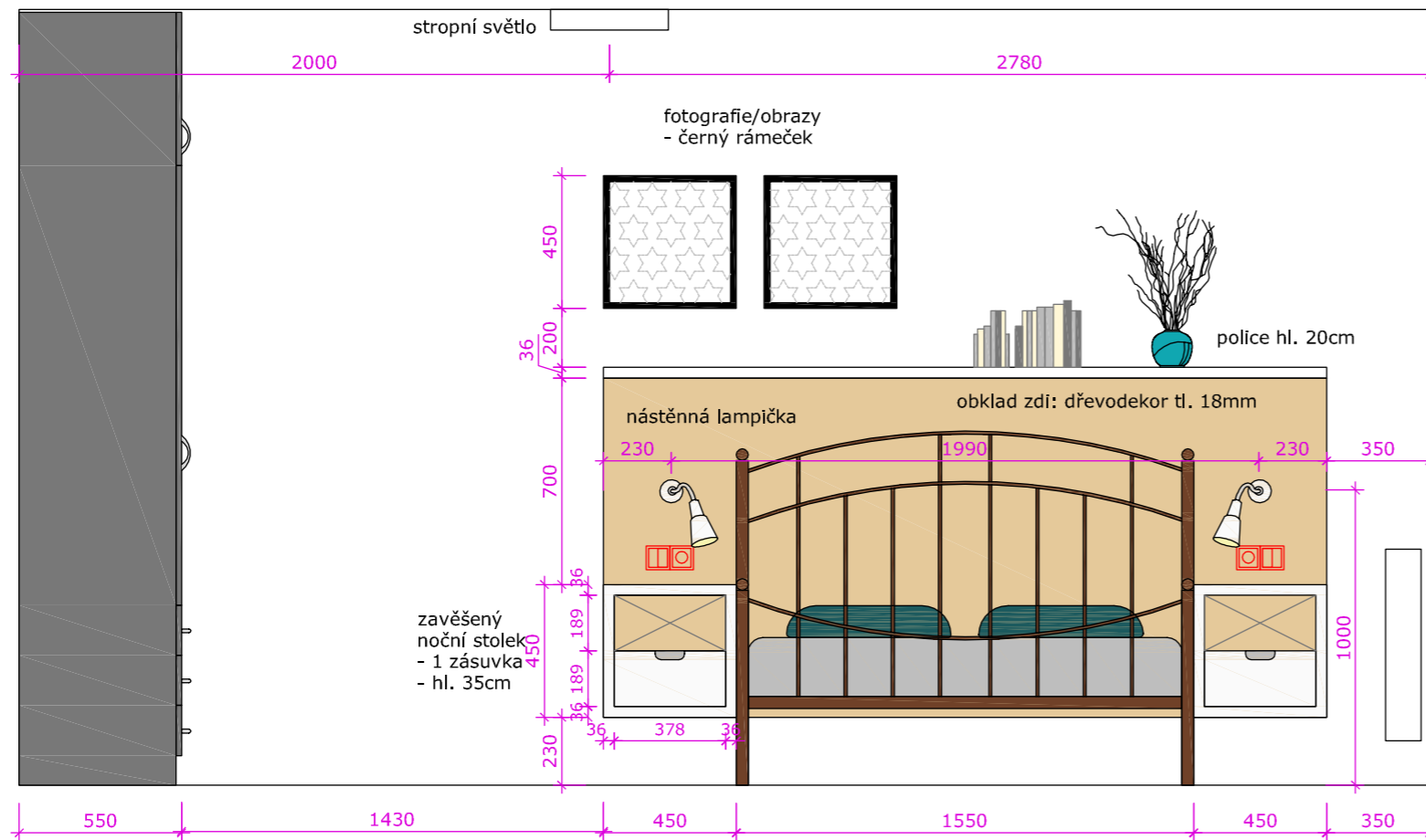


zábradlí: ocel/nerez. trubkové schodiště s dřevěným madlem, v dolní části schodiště pouze dřevěné madlo kotveno do zdi



osvětlení schodišťových stupňů
- např. 7,5x7,5cm

LOŽNICE - pohledy



LOŽNICE - stávající vybavení + nová světla k noč. stolčkům



LOŽNICE stávající skříň - 3x 90cm



LOŽNICE stávající postel kovová

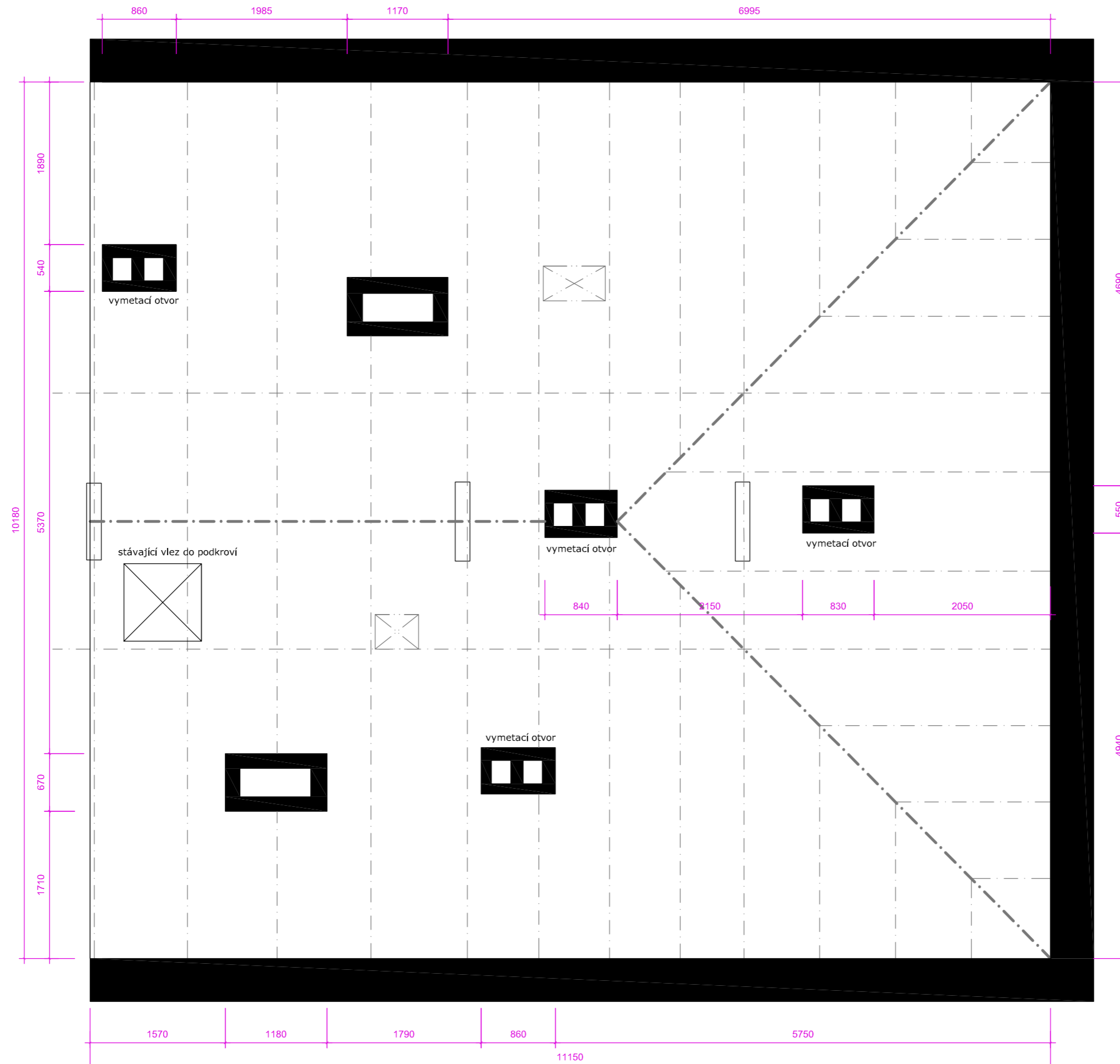


LOŽNICE stávající stropní světlo

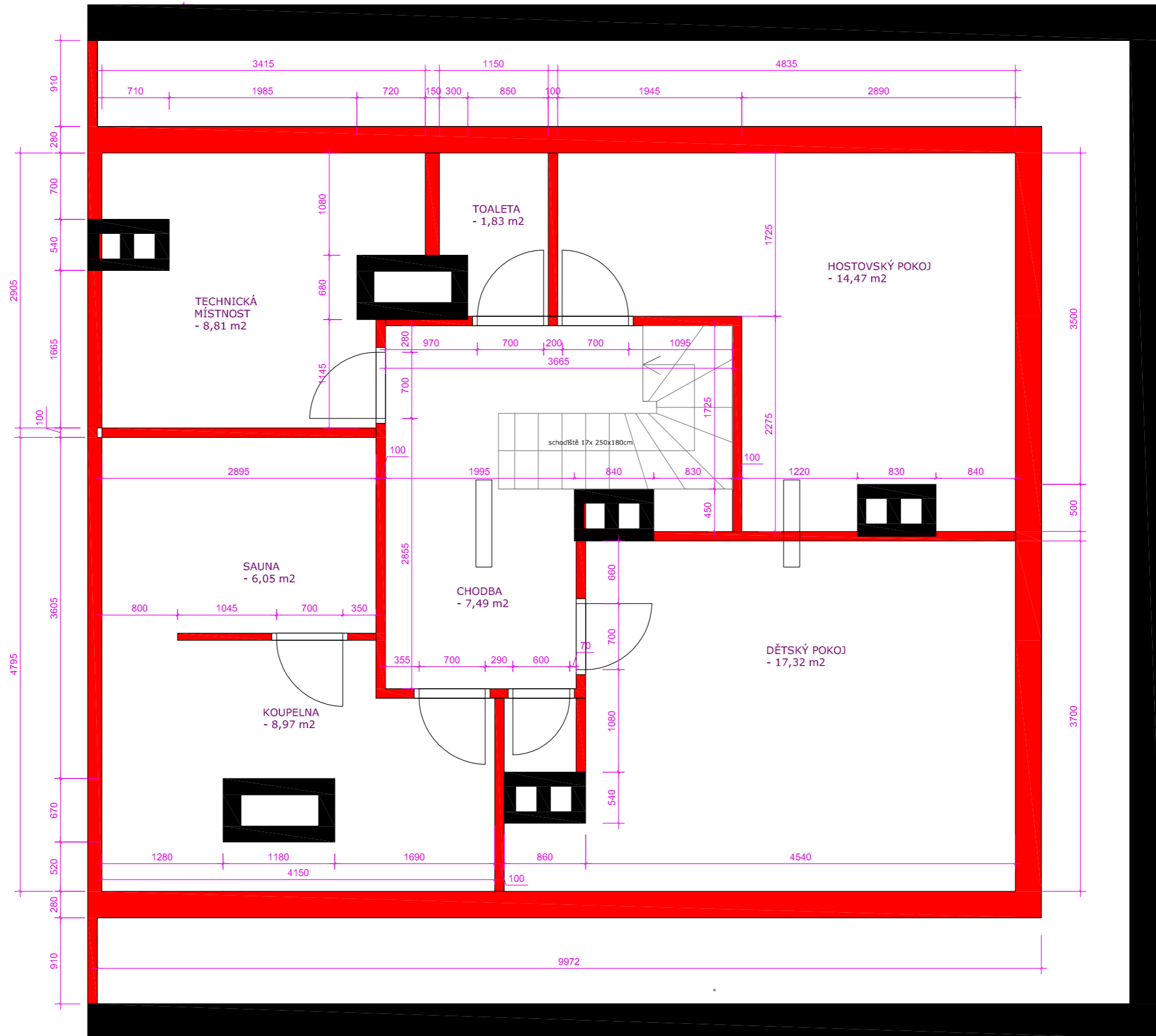


LOŽNICE nová světla nad nočními stolky: 2x Trio 8160911-07 nástěnné svítidlo (MASSIVE)

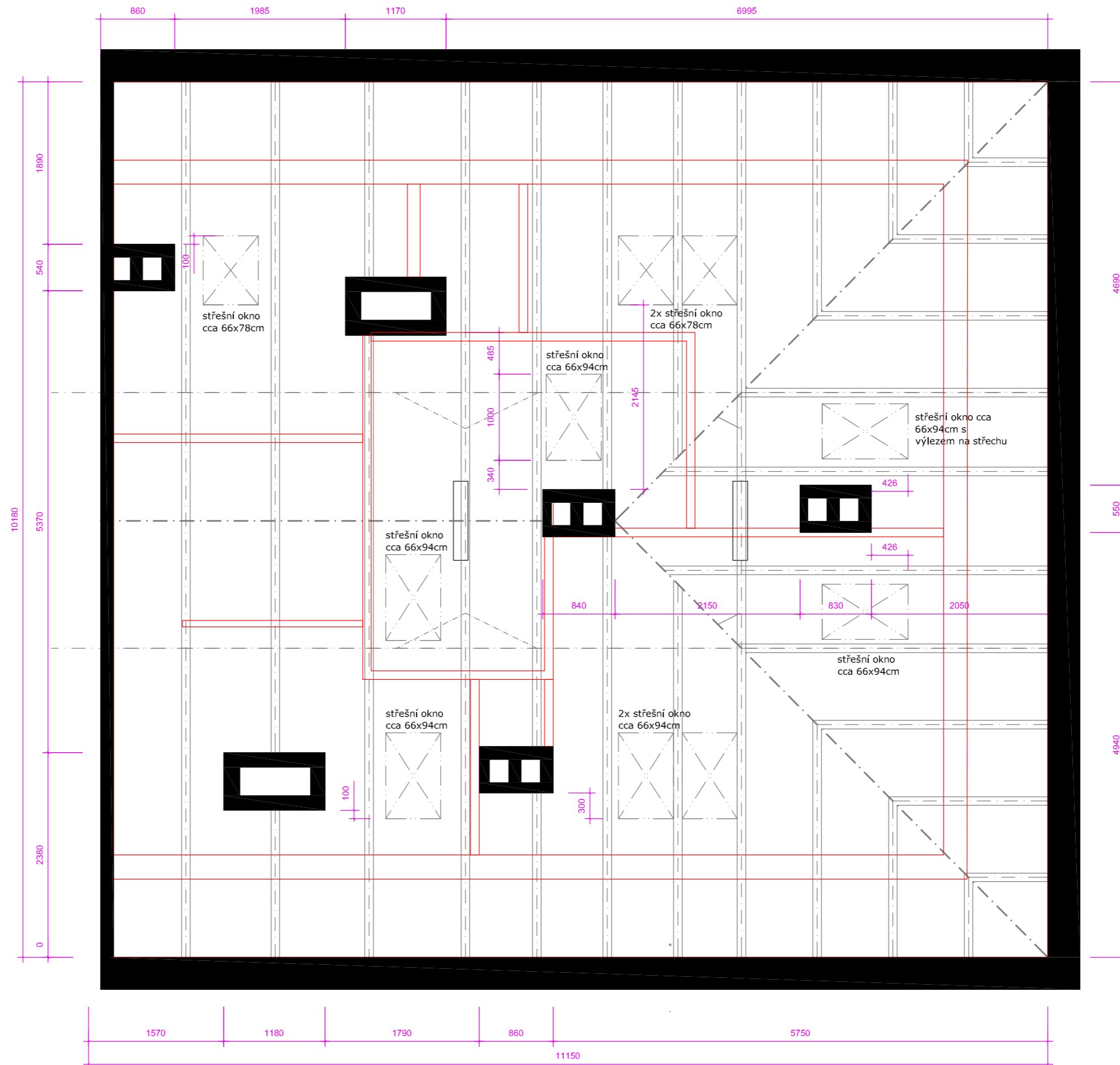
PODKROVÍ - původní stav



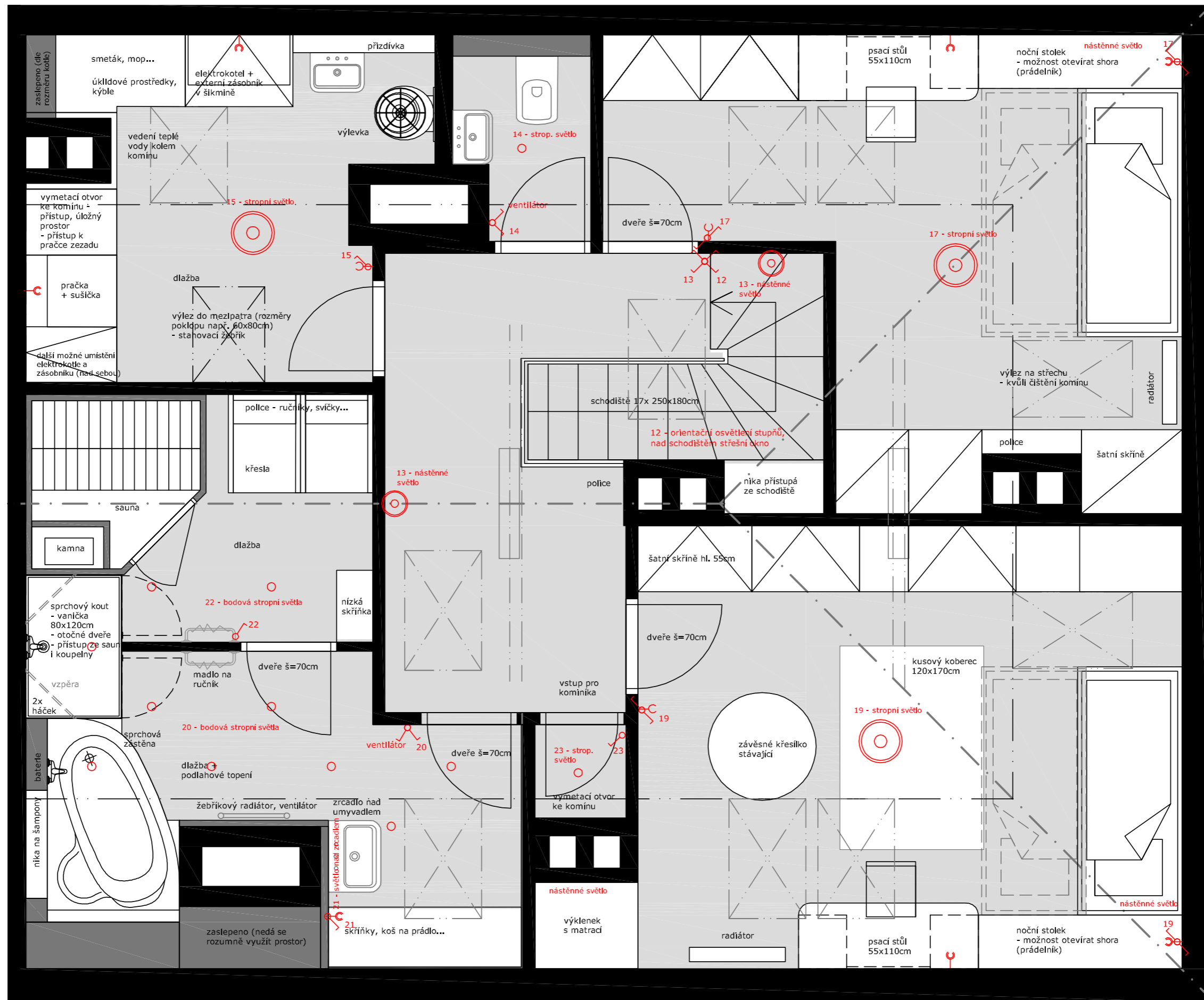
PODKROVÍ - nové příčky



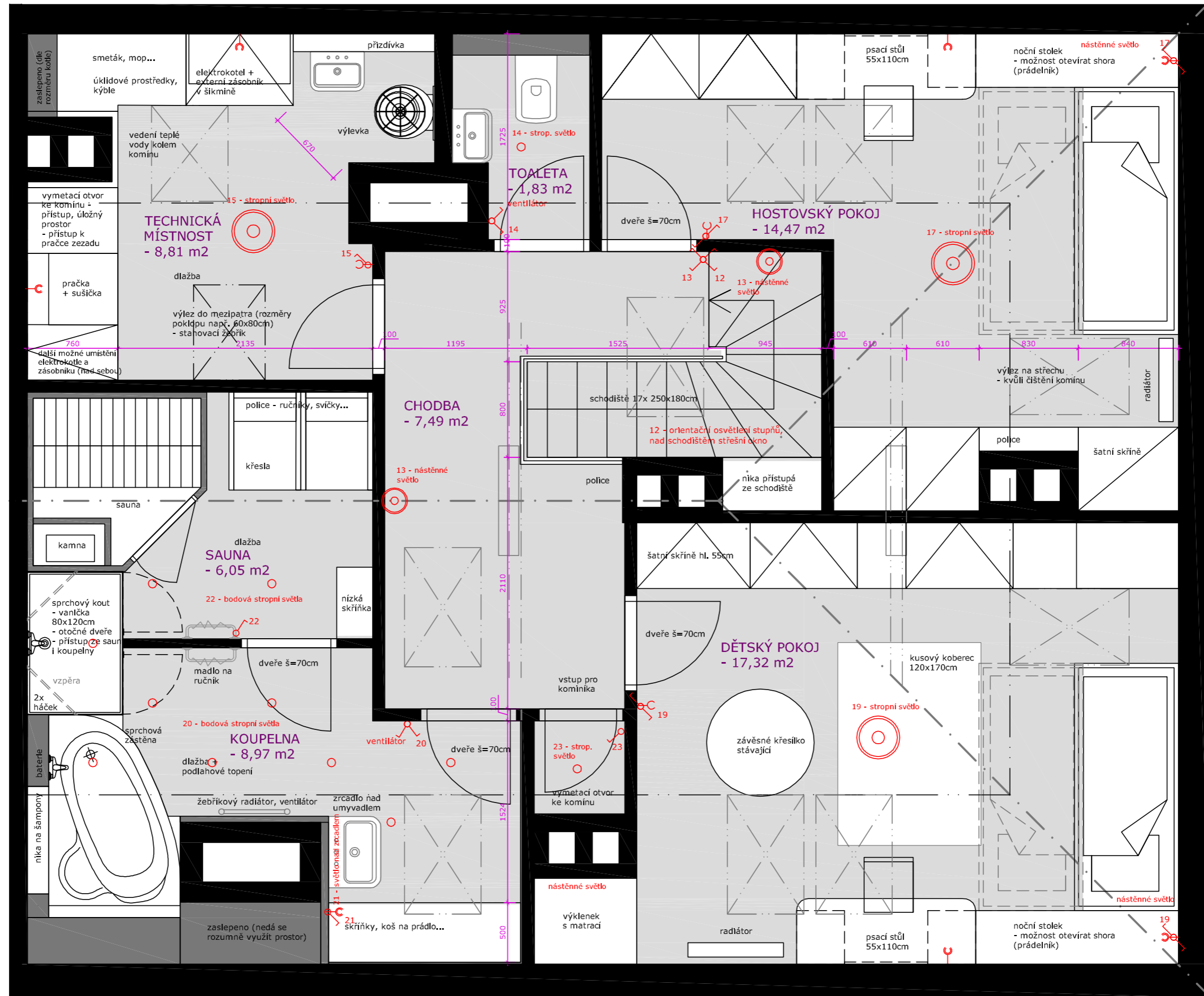
PODKROVÍ - půdorys (výkres krovu)



PODKROVÍ - půdorys (dispozice)



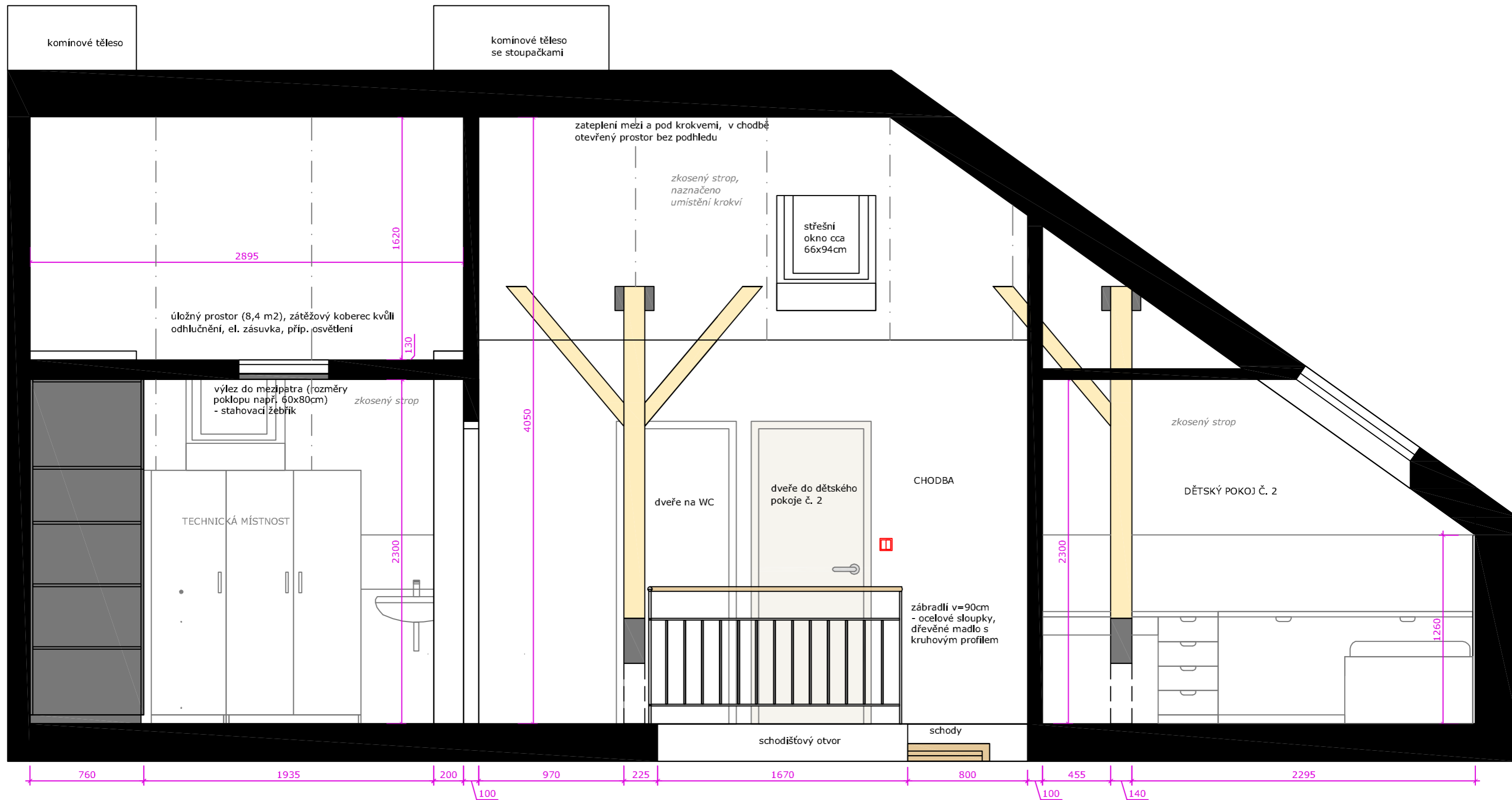
PODKROVÍ - půdorys (dispozice vč. kót)



PODKROVÍ - podélný řez

POZN 1: Podkroví je možné izolovat rovnou nad podhledem tam, kde je - finální řešení záleží na projektantovi

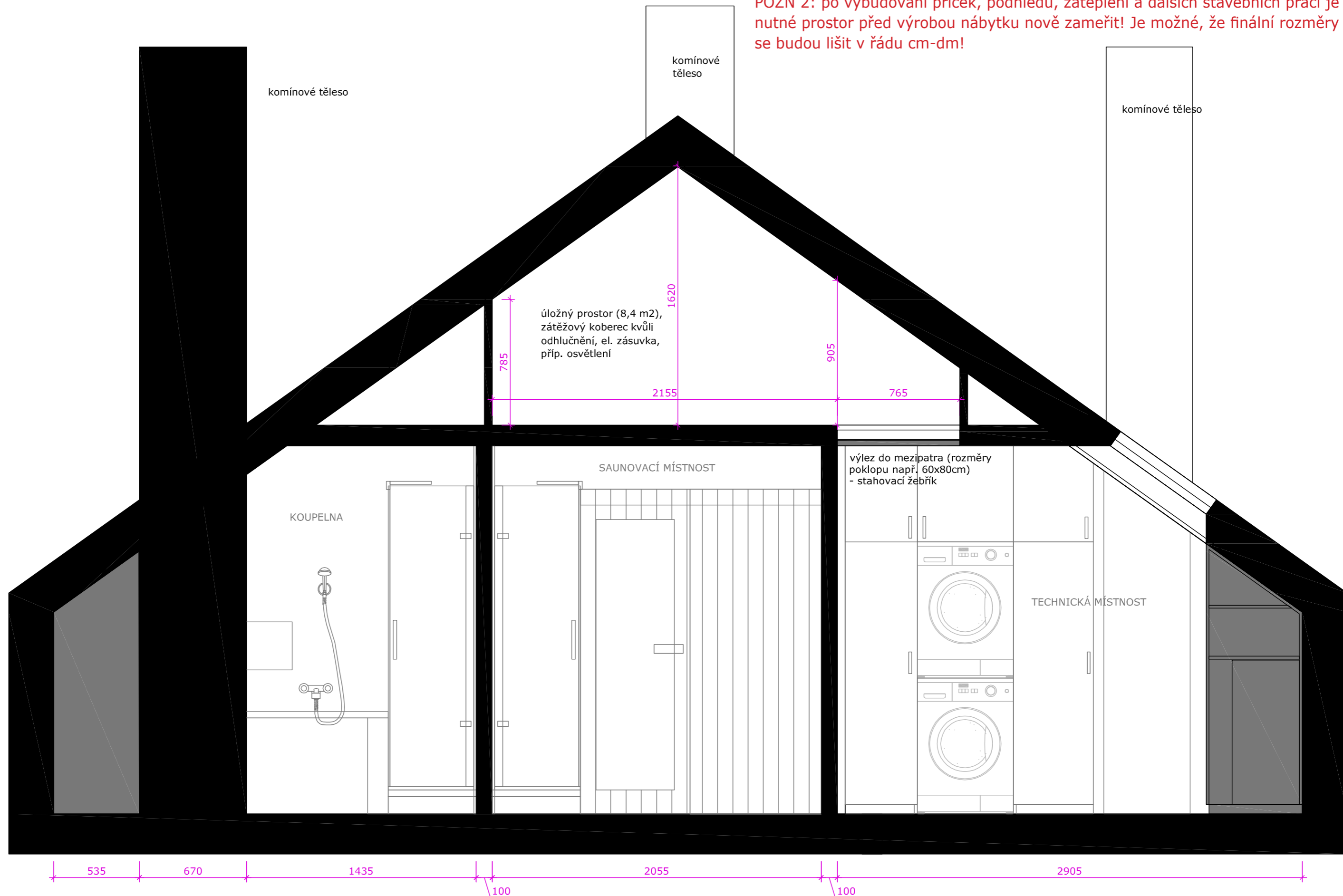
POZN 2: po vybudování příček, podhledů, zateplení a dalších stavebních prací je nutné prostor před výrobou nábytku nově zameřit! Je možné, že finální rozměry se budou lišit v řádu cm-dm!



PODKROVÍ - příčný řez mezipatrem

POZN 1: Podkroví je možné izolovat rovnou nad podhledem tam, kde je - finální řešení záleží na projektantovi

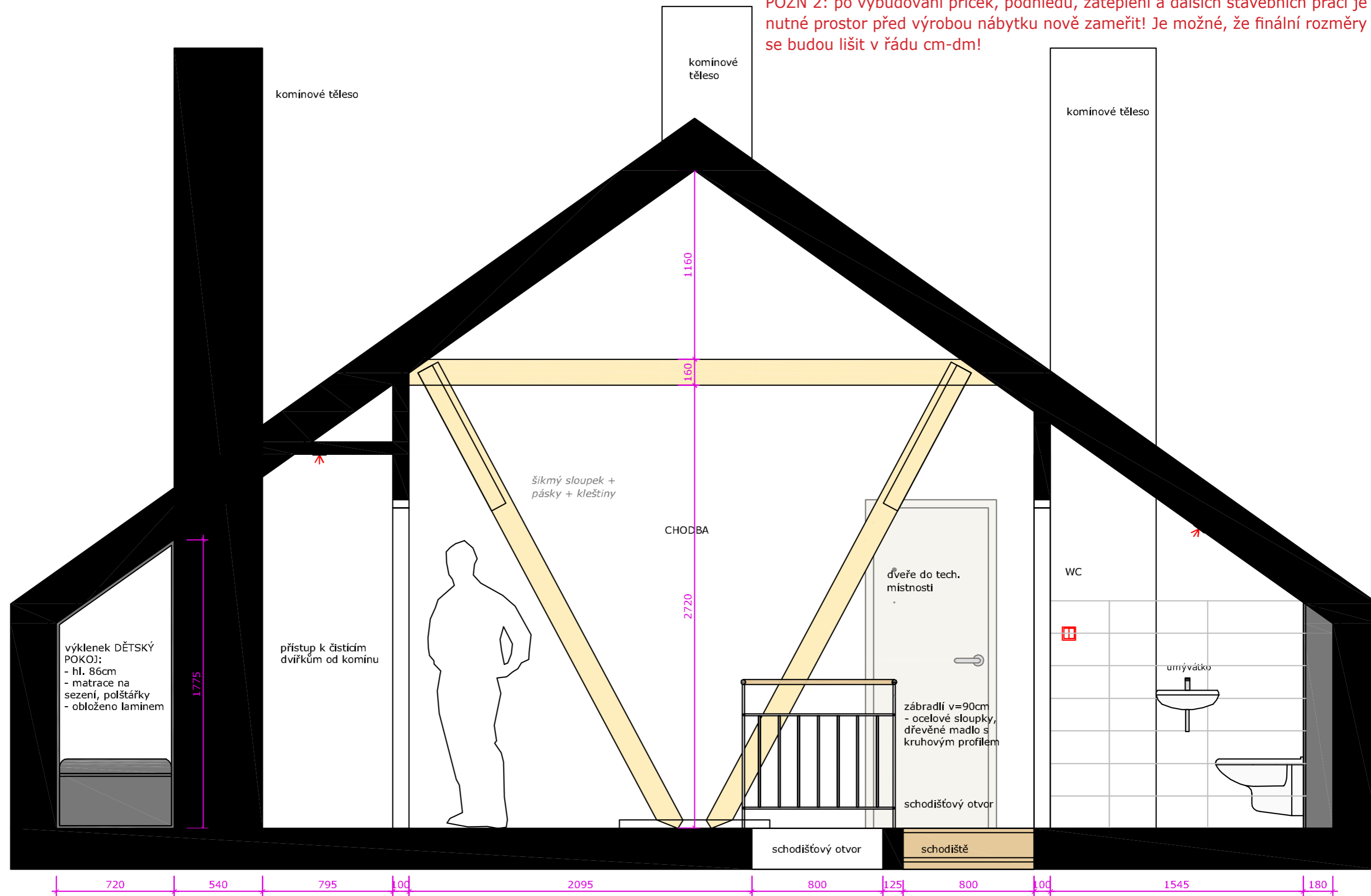
POZN 2: po vybudování příček, podhledů, zateplení a dalších stavebních prací je nutné prostor před výrobou nábytku nově zameřit! Je možné, že finální rozměry se budou lišit v řádu cm-dm!



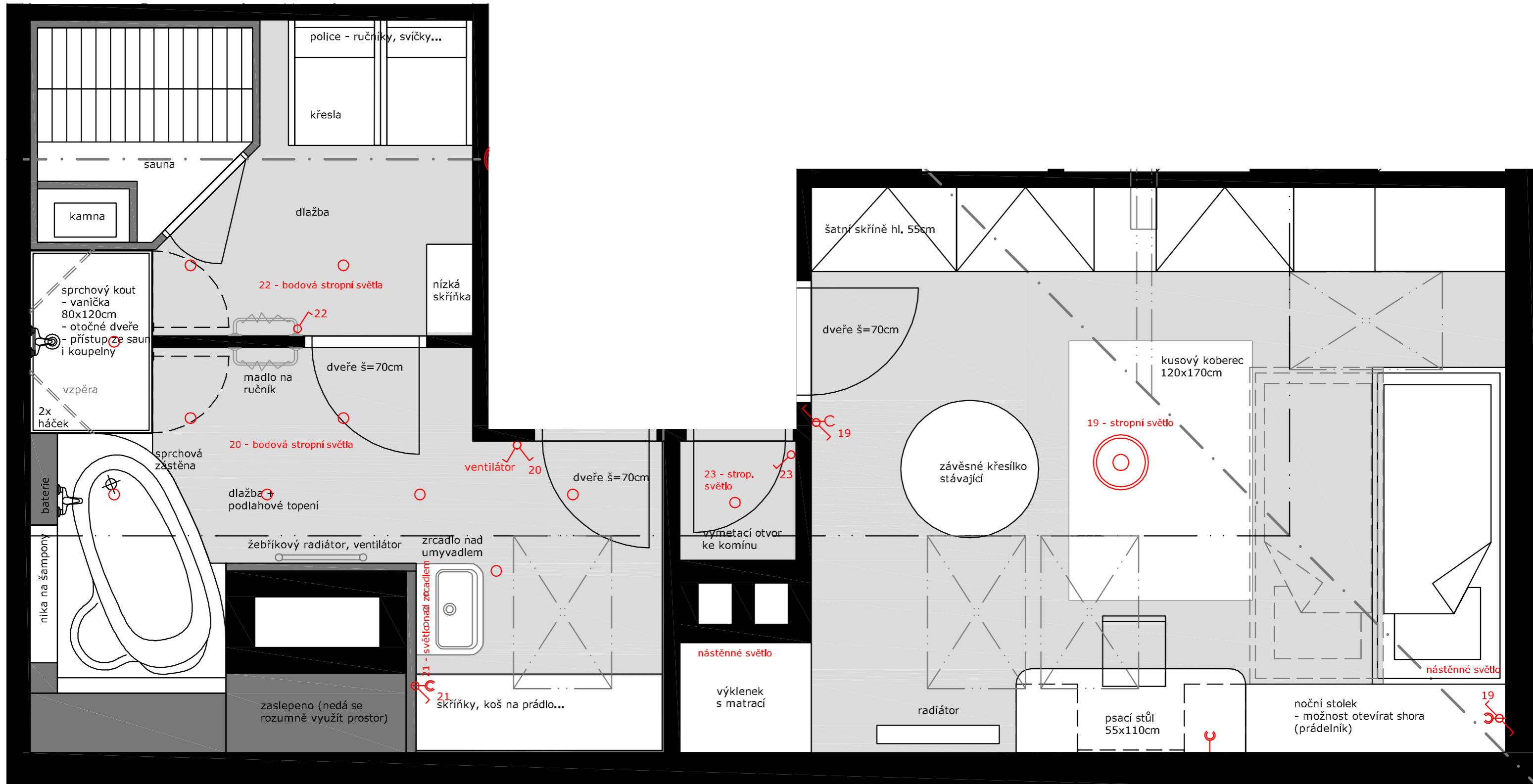
PODKROVÍ - příčný řez chodbou (bez podhledu)

POZN 1: Podkroví je možné izolovat rovnou nad podhledem tam, kde je - finální řešení záleží na projektantovi

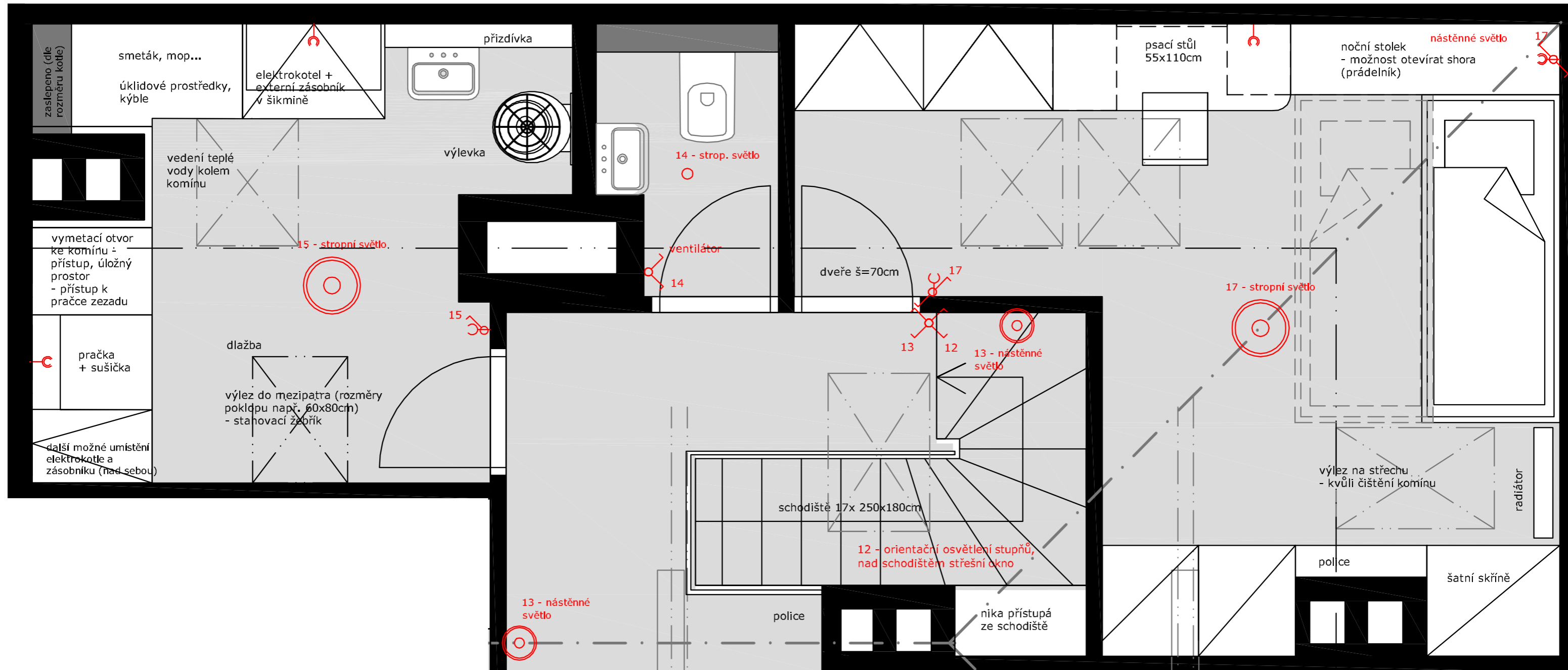
POZN 2: po vybudování příček, podhledů, zateplení a dalších stavebních prací je nutné prostor před výrobou nábytku nově zameřit! Je možné, že finální rozměry se budou lišit v řádu cm-dm!




PODKROVÍ - půdorys (dílčí výkres)



PODKROVÍ - půdorys (dílčí výkres)



DĚTSKÝ POKOJ - materiály




nábytek: U116 ST15 Jasmín




dřevodekor: H3700 ST10 Ořech Pacifik přírodní



vinylová podlaha: Tilo Vinylboden Grande,
dekor Eiche Woodstock



nábytek dvířka: U763 ST15 Perlově šedá



tapeta LL-11-01-1 (Jack and Rose) - vzorník str. 84



roleta ISOTRA, dekor MAR7221

DĚTSKÝ POKOJ - doporučené produkty



Stropní svítidlo LORENZ 1x LED 20 W matný nikl (WOFI)- 40x40cm



Koberec Portland 480/AL1/B (BRENO) - 120x170cm

DĚTSKÝ POKOJ - vizualizace



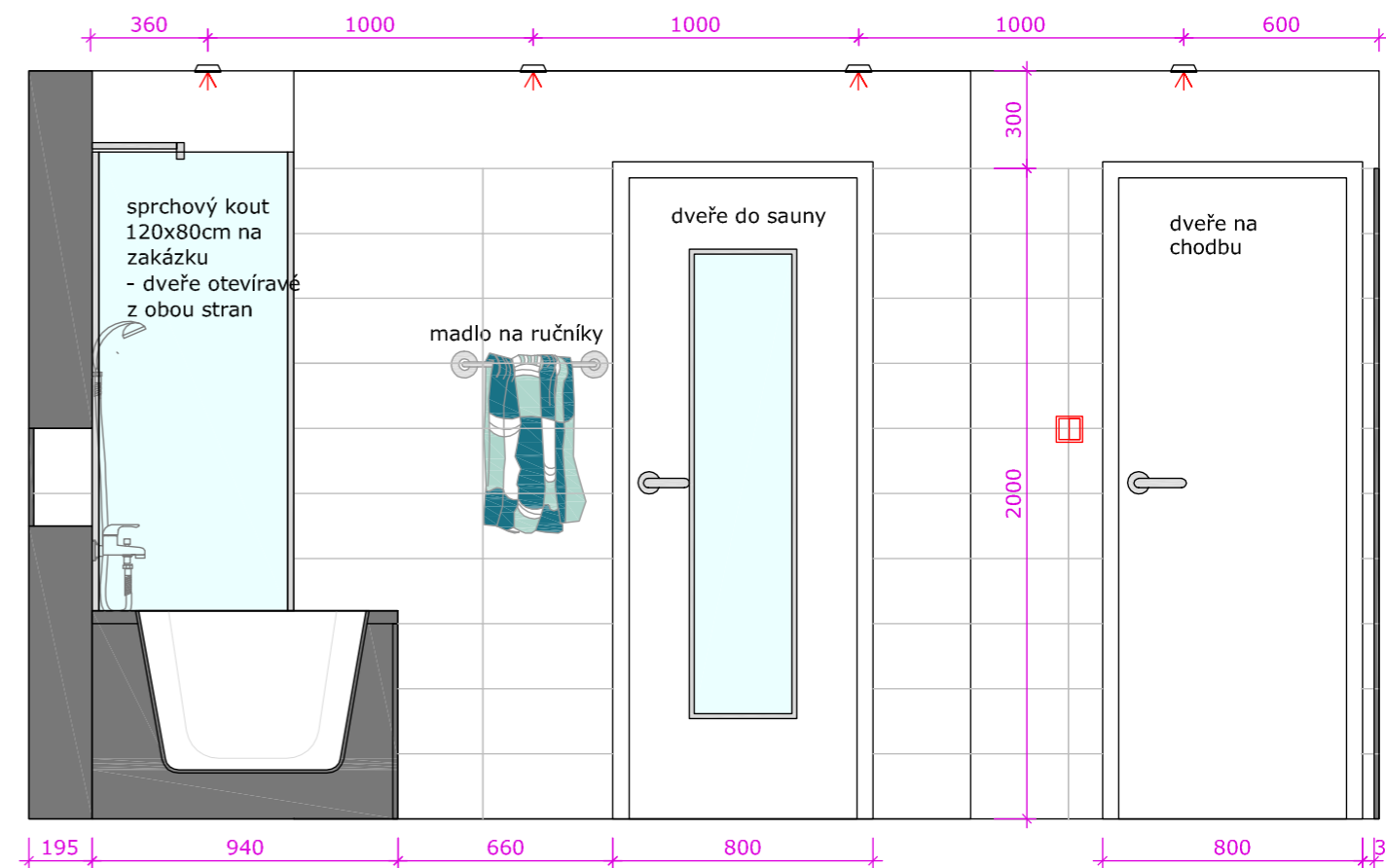
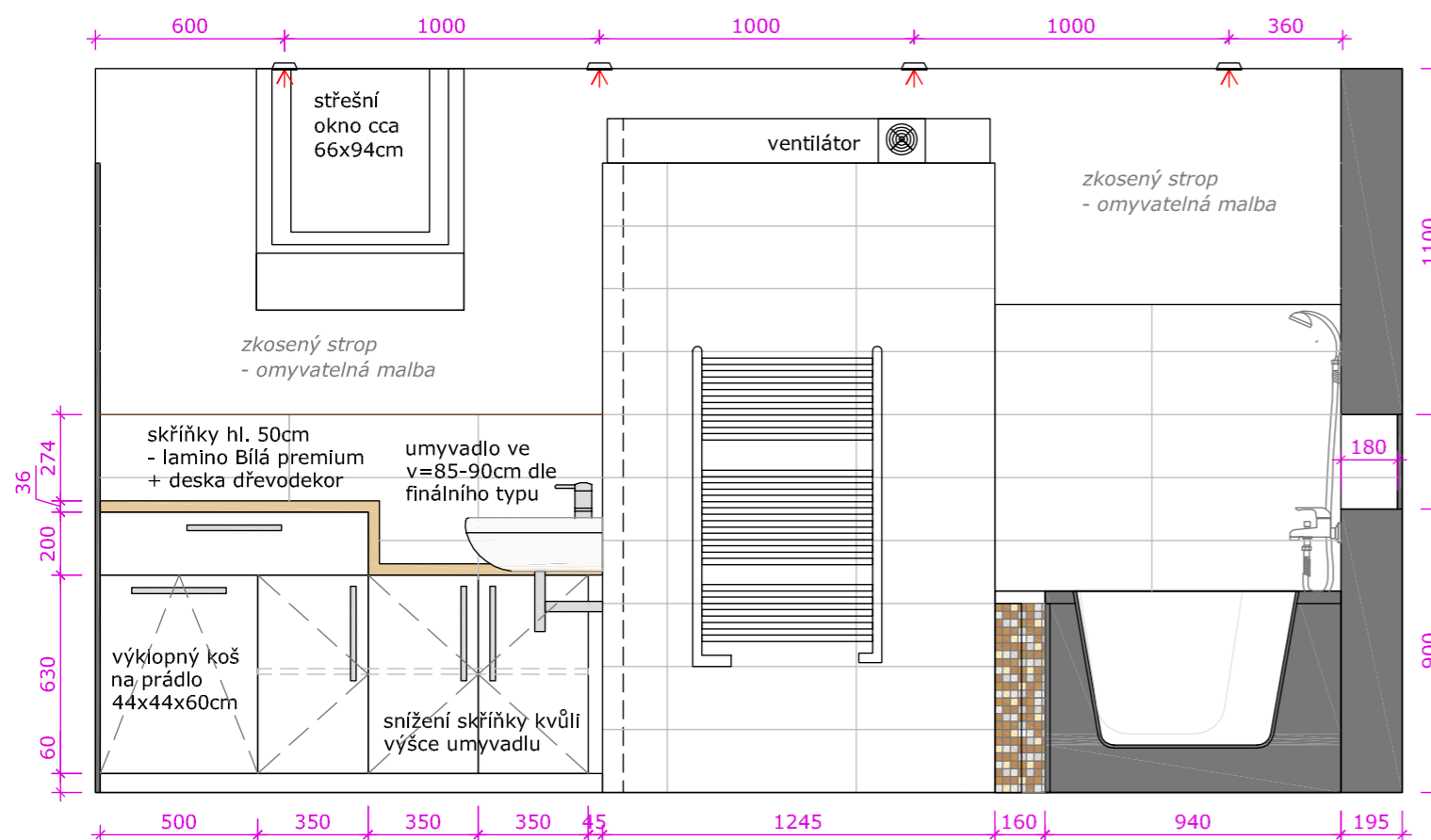
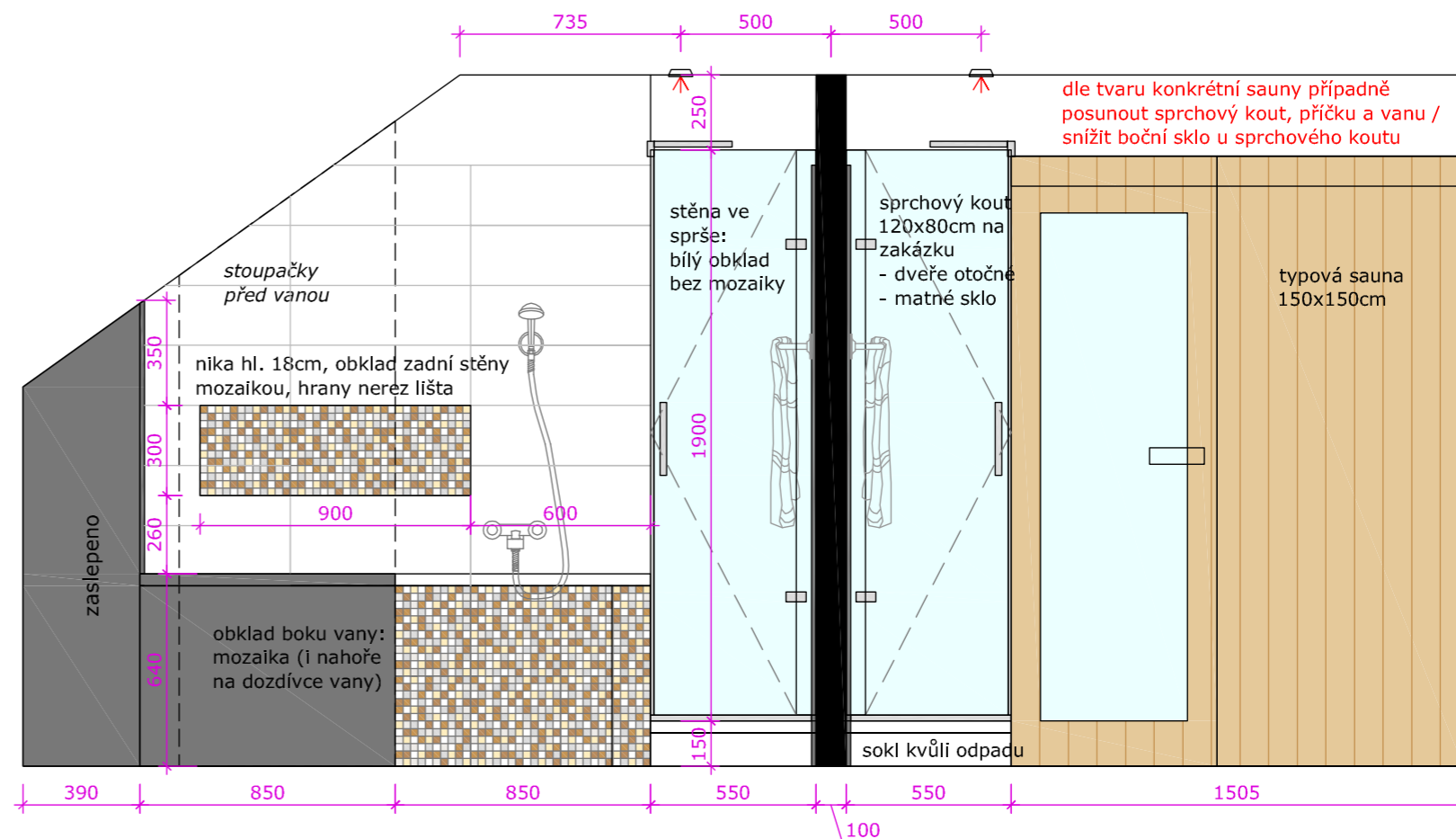
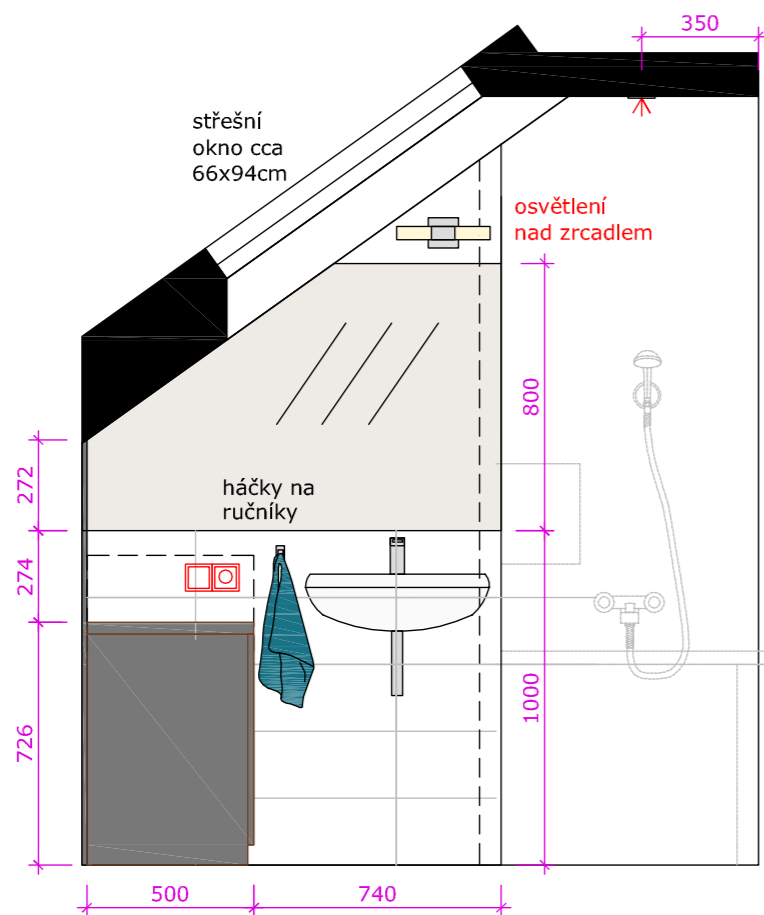
DĚTSKÝ POKOJ - vizualizace



DĚTSKÝ POKOJ - vizualizace



KOUPELNA horní - pohledy



KOUPELNA horní - referenční obrázky obkladu a mozaiky (pro představu o vyznění prostoru)



KOUPELNA horní - doporučené produkty a řešení



Sprchová vanička: např. STARYL sprchová vanička 120x80x4cm



Sprchový kout na zakázku (podobný dle reference),
otvíravé dveře na obou stranách, matné /mléčné sklo



Úchyt 32mm ke dveřím u
sprchového koutu: Madlo
DK16 ((Mija-T)



AQUALINE 35 stojánková umyvadlová baterie
bez výpusti, otočné ramínko, chrom (SAPHO)



AQUALINE 35 nástěnná sprchová baterie,
rozteč 100mm, chrom (SAPHO)



AQUALINE 35 nástěnná vanová baterie, rozteč
100mm, chrom



Ruční masážní sprcha, 5 režimů sprchování,
průměr 110mm, ABS/chrom (SAPHO)

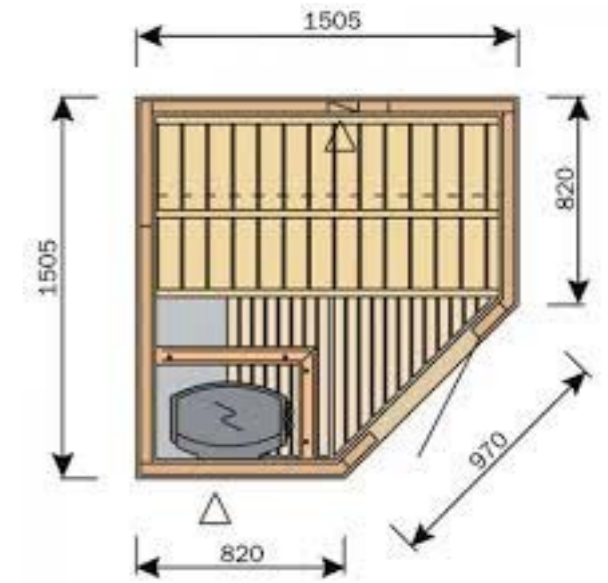
KOUPELNA horní - doporučené produkty a řešení



vana Ravak Asymmetric levá 170 x 110 cm



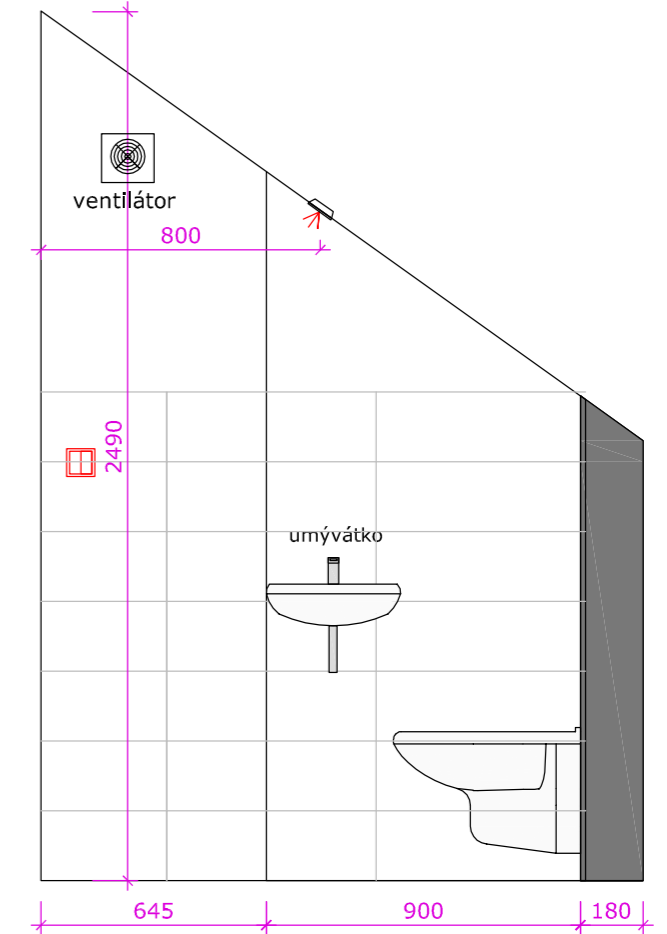
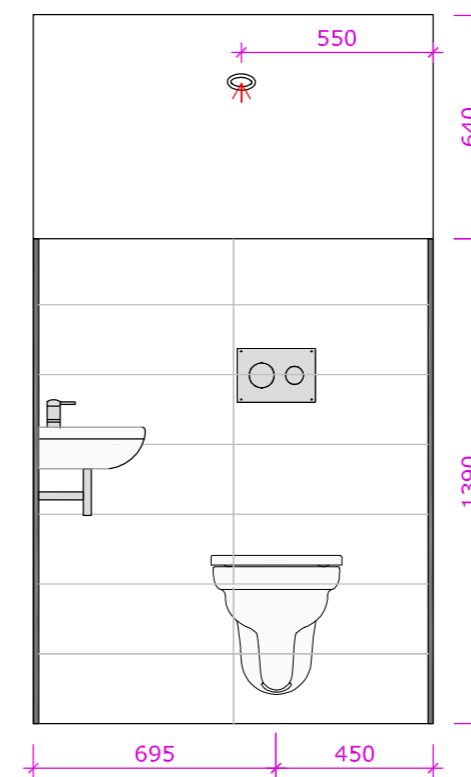
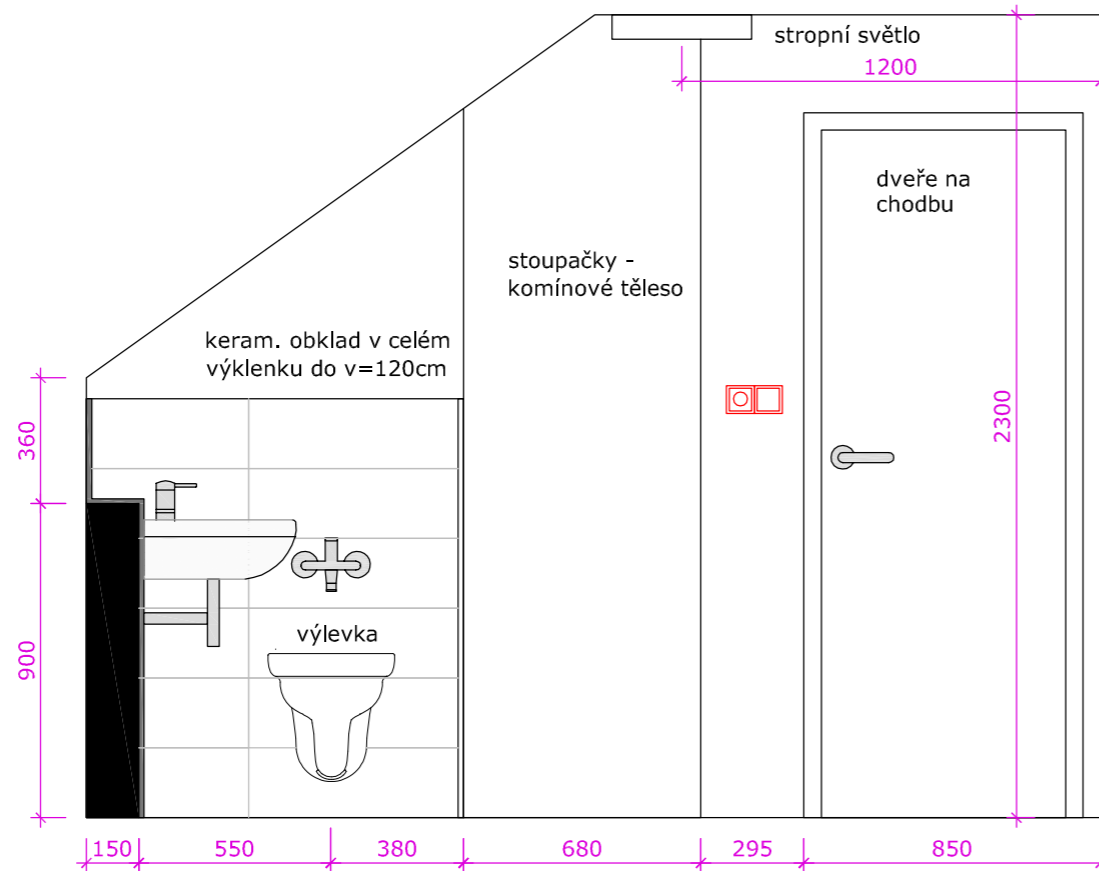
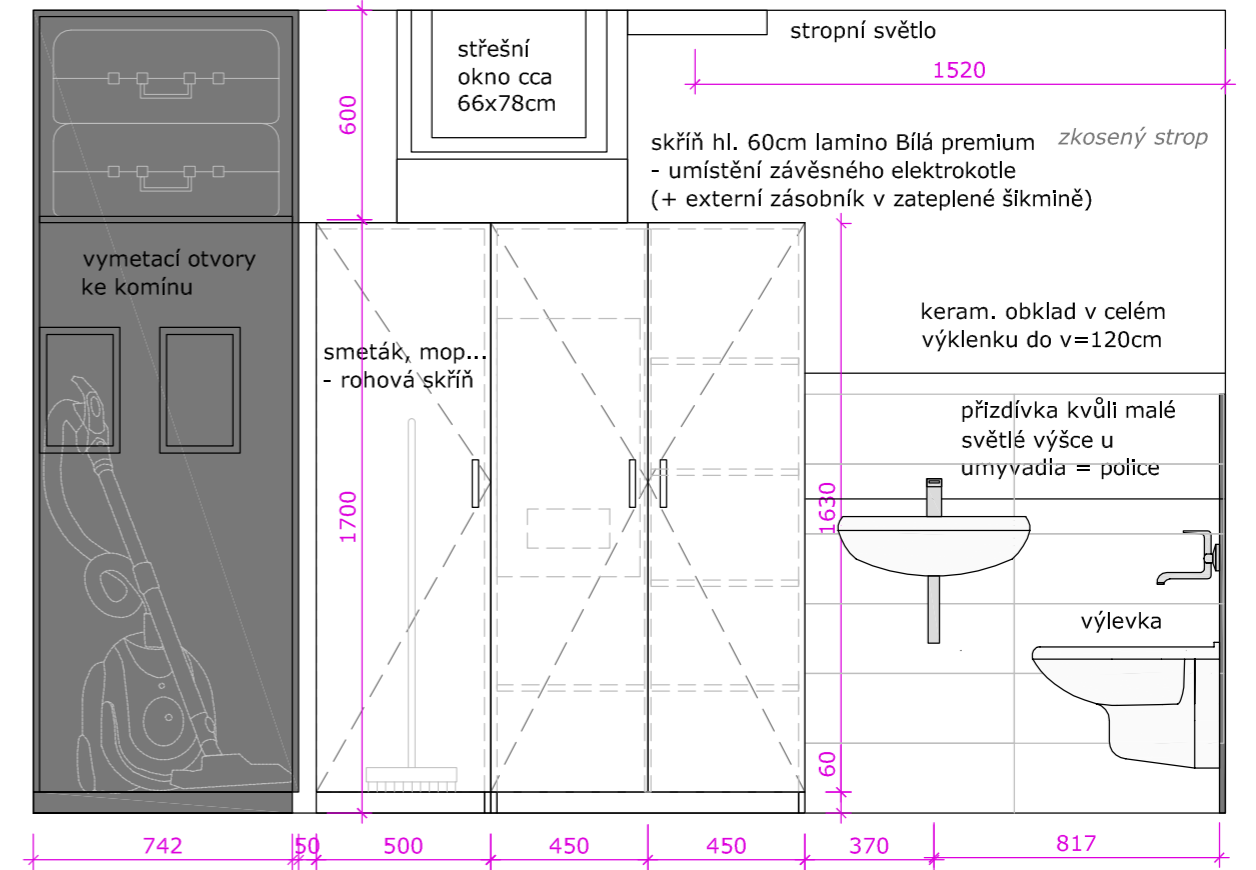
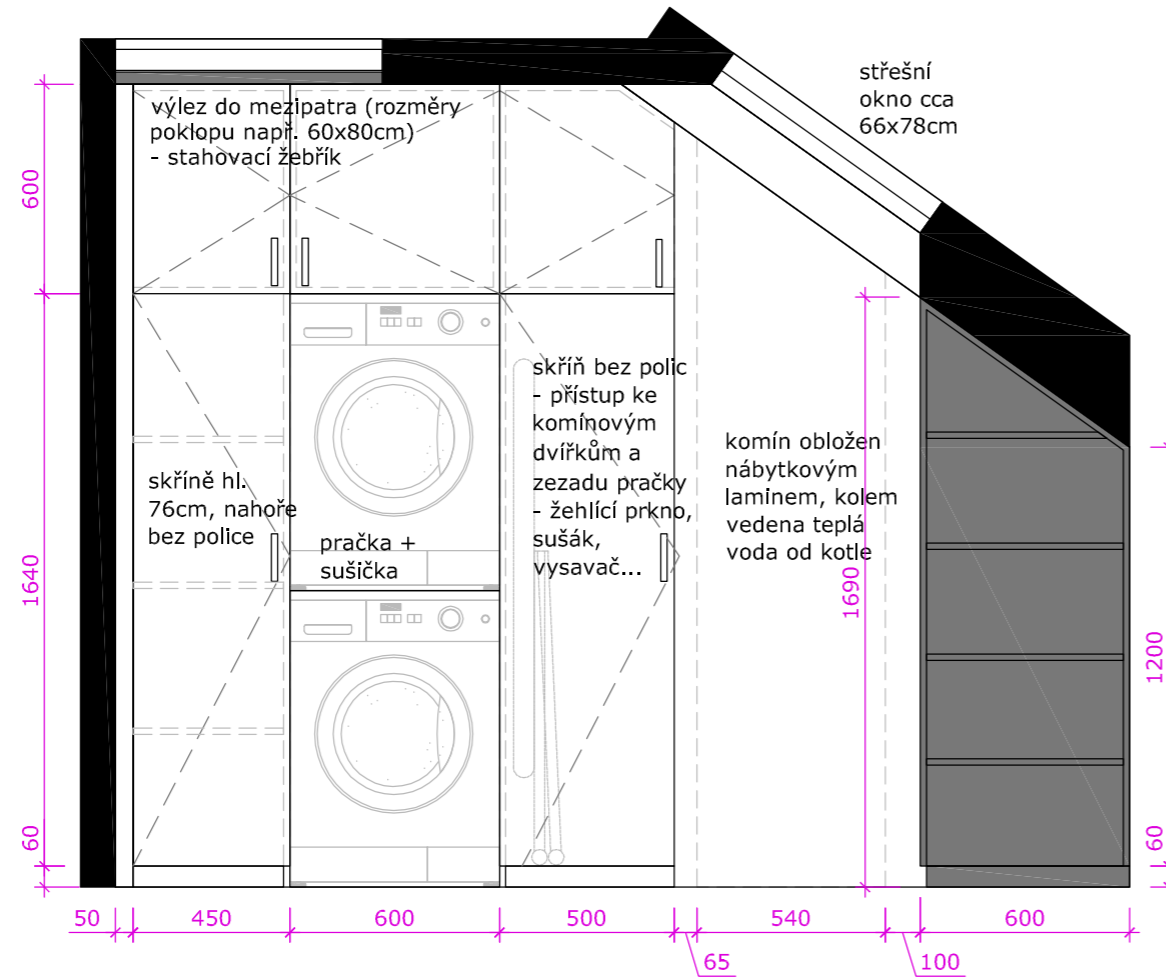
drátěný koš na prádlo
- š440 x h440 x v600mm - objem 66,5 litrů



SAUNA: typová, např. Finská sauna
Variant S1515R (150x150x200cm)



TECHNICKÁ MÍSTNOST + WC - pohledy



TECHNICKÁ MÍSTNOST - doporučené produkty a řešení



Umyvadlová / dřezová nástěnná baterie AQUALINE 50 Sapho, rozteč 150 mm, chrom - nad výlevku



AQUALINE 35 stojánková umyvadlová baterie bez výpusti, otočné ramínko, chrom



Vlez do mezipatra: skládací půdní schody s dřevěným/ kovovým žebříkem (zde půdní schody FAKRO, příp. schody se zatepleným poklopem, např. ARISTO) - rozměry poklopu cca 60x80cm



Úchytka Avenio (délka: 136mm, povrch: chrom lesk)



Závěsná výlevka s mřížkou, např. Jika MIRA, bílá



elektrokotel PROTHERM Ray 14K + externí zásobník

OSVĚTLENÍ - celý byt (rekapitulace)



Dětský + host. pokoj, tech. místn., předsíň: Stropní svítidlo LORENZ 1x LED 20 W matný nikl (WOFI)- 40x40cm




Osvětlení schodišťových stupňů - např. 7,5x7,5cm



Chodba podkroví (2x): Nástěnné LORENZ 1x LED 10 W matný nikl (WOFI) - 8x30cm



OBÝVACÍ POKOJ - u skříňové stěny: WOFI Marco 076, nástěnné svítidlo 2x25W chrom + nad konf. stolem: 4x25W chrom



Bodovky v podhledu (kuchyně, koupelny, WC, sauna): např. Rendl Red R10560 SLENDER S vestavné svítidlo (d=8,4cm) nebo levnější, ideálně čtvercové

OSVĚTLENÍ - celý byt (rekapitulace)



LOŽNICE stropní: stávající světlo (foto)



KOUPELNA nad zrcadlo: ABAS svítidlo, 2xG9, 25W, 230V, IP44 chrom (SAPHO)



LOŽNICE světla nad nočními stolky: 2x Trio 8160911-07 nástěnné svítidlo (MASSIVE)




JÍDELNA Světlo nad stůl: MONROE 40, d=50cm (RENDL) / Závěsný lustr GAJU, d=50cm (PHILIPS MASSIVE)



OBÝVACÍ POKOJ lampa: SPIRIT stojanová (RENDL)

DVEŘE - celý byt (interiérové dveře PRÜM)



typ Standard Bílý lak: 7x š=70cm, 2x š=60cm



typ Standard 3/2LA Bílý lak: 3x š=80cm



vstupní dveře typ Standard Ořech: 1x š=80cm




typ prosklení u prostř. var. dveří: Matelux



kování Dveřní klika CESAN, plochá rosety (nerez broušeno) - M&T

NÁBYTEK - celý byt (rekapitulace)




nábytek obytné místnosti: U116 ST15 Jasmín




dřevodekor: H3700 ST10 Ořech Pacifik přírodní



Otevírání skříněk: Úchytka Avenio (chrom lesk)
- kuchyně, koupelny: délka 298mm
- tech. místn.: 136mm
+ 1x 362mm (v kuchyni jako držák utěrek)



nábytek koupelna, tech. míst.: W1000 ST9 Bílá premium



nábytek dětský pokoj: U763 ST15 Perlově šedá



Otevírání skříněk bezúchytkové: vyfrézované úchytky:
- obývací pokoj + jídelna, ložnice, dětský pokoj

UPŘESNĚNÍ NĚKTERÝCH PRODUKTŮ

- dveře: <http://www.prum.cz/dvere/Standard/Standard/>:
typ Standard, typ Standard Bílý lak: 7x70cm, 2x60cm
typ Standard, typ Standard 3/2LA Bílý lak: 3x80cm
vstupní dveře Standard, typ Standard Ořech: 1x80cm
- dveřní klika: <https://www.kliky-mt.cz/katalog/kliky-ploche-rozety/cesan-kulate/>

KUCHYNĚ:

- stínění: [https://www.isotra.cz/interierova-latkova-roleta-nemo#photo\[3074\]/1/](https://www.isotra.cz/interierova-latkova-roleta-nemo#photo[3074]/1/),
odstín Corfu 0400

JÍDELNA:

- 4x židle: <http://www.kresla-zidle.cz/katalog-sortimentu/plastove-zidle-stoly/zidle/sai/> - odstín anthracit NEBO <http://www.asko-nabytek.cz/1008056.1-jidelni-zidle-fs0044> - černá (UPŘESNÍ KLIENT)
- nástěnné hodiny: <http://www.designovehodiny.cz/znacky/designove-nastenne-hodiny-8126-nextime-fancy-43x43cm>
- závěsné světlo nad stůl: <http://www.rendl.cz/monroe-50/> nebo levnější: <http://svitidla.heureka.cz/massive-philips-40616-31-10/specifikace/#>

OBÝVACÍ POKOJ:

- stropní světlo nad konf. stůl: <http://www.luminex.cz/wofi-marco-076-stropni-svitidlo-4x25w-chrom-p-2044.html>
- stropní světlo u skříňové stěny: <http://www.luminex.cz/wofi-marco-076-nastenne-svitidlo-2x25w-chrom-p-2045.html?zenid=c1f29f7c288f01e455c8f1f6dfe34545>
- stojanové světlo: <http://www.rendl.cz/spirit-stojanova/>
- koberec 120x170cm: <http://www.koberce-breno.cz/kusovy-koberec/city-46-kpk>

PŘEDSÍŇ:

- věšáky: 6x <http://shop.kili.cz/uchytka-a-vesaky/vesaky/vesak-elegant-i-chrom-mat-s466733478> + 6x <http://shop.kili.cz/uchytka-a-vesaky/vesaky/vesak-elegant-ii-chrom-mat-s466733484>
- věšák na klíče: 2x <http://www.uchytka-vesaky.cz/vesakova-lista-siro-2323-360-zn1-a49-v1s-14050>
- stropní světlo: <https://obchod.aulix.cz/Stropni-svitidlo-LORENZ-1x-LED-20-W-matny-nikl-WOFI-ACTION-1>

DĚTSKÝ POKOJ:

- koberec 120x170cm: <http://www.koberce-breno.cz/kusovy-koberec/portland-480a1b>
- tapeta: http://www.vavex.cz/cs/vliesove-tapety-grandeco-jack-n-rose-ll-11-01-1_z2944
- stropní světlo: <https://obchod.aulix.cz/Stropni-svitidlo-LORENZ-1x-LED-20-W-matny-nikl-WOFI-ACTION-1>

CHODBA:

- nástěnné světlo: 2x <https://obchod.aulix.cz/Nastenne-svitidlo-LORENZ-1x-LED-10-W-matny-nikl-WOFI-ACTION>

