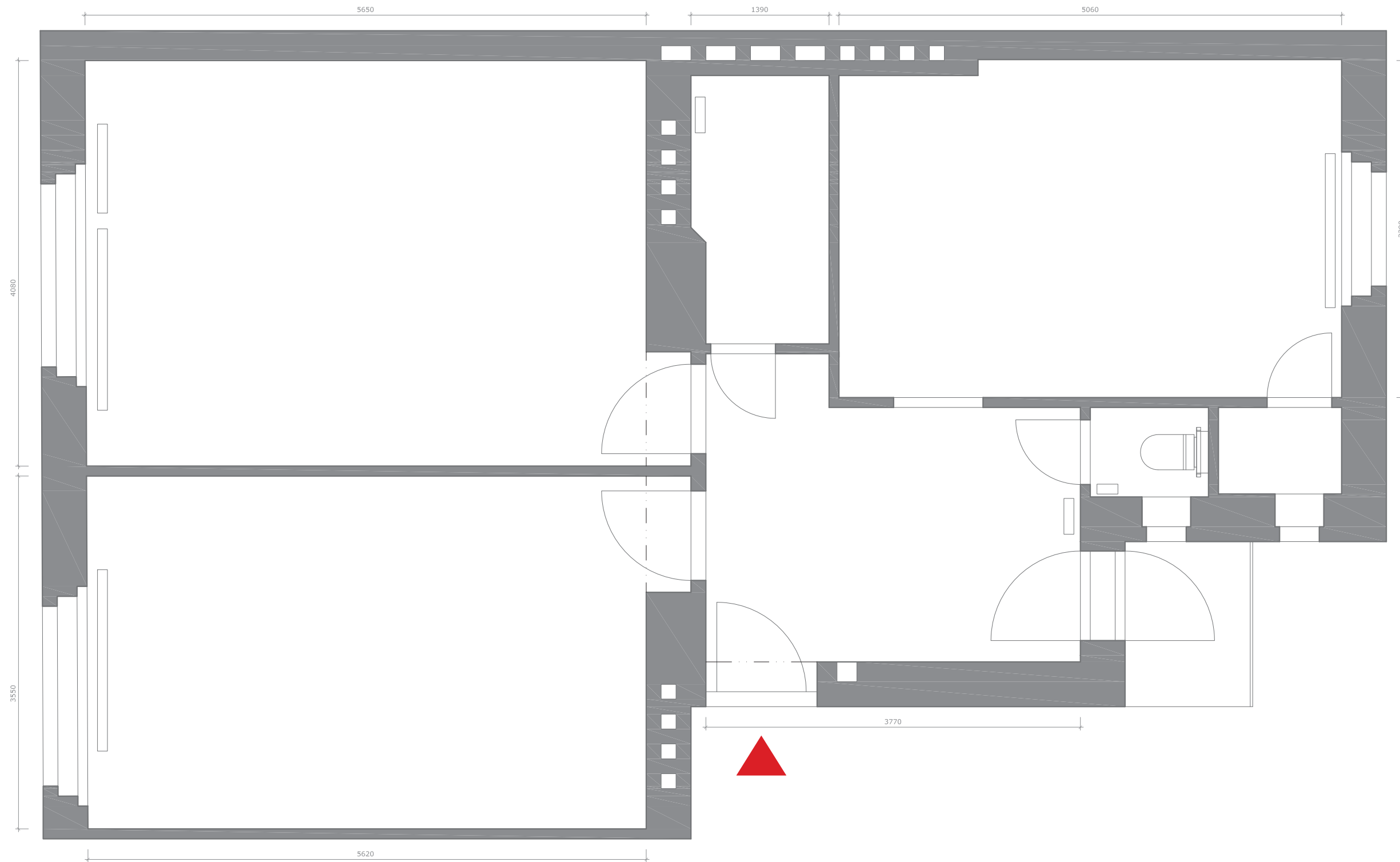


REKONSTRUKCE A NÁVRH INTERIÉRU

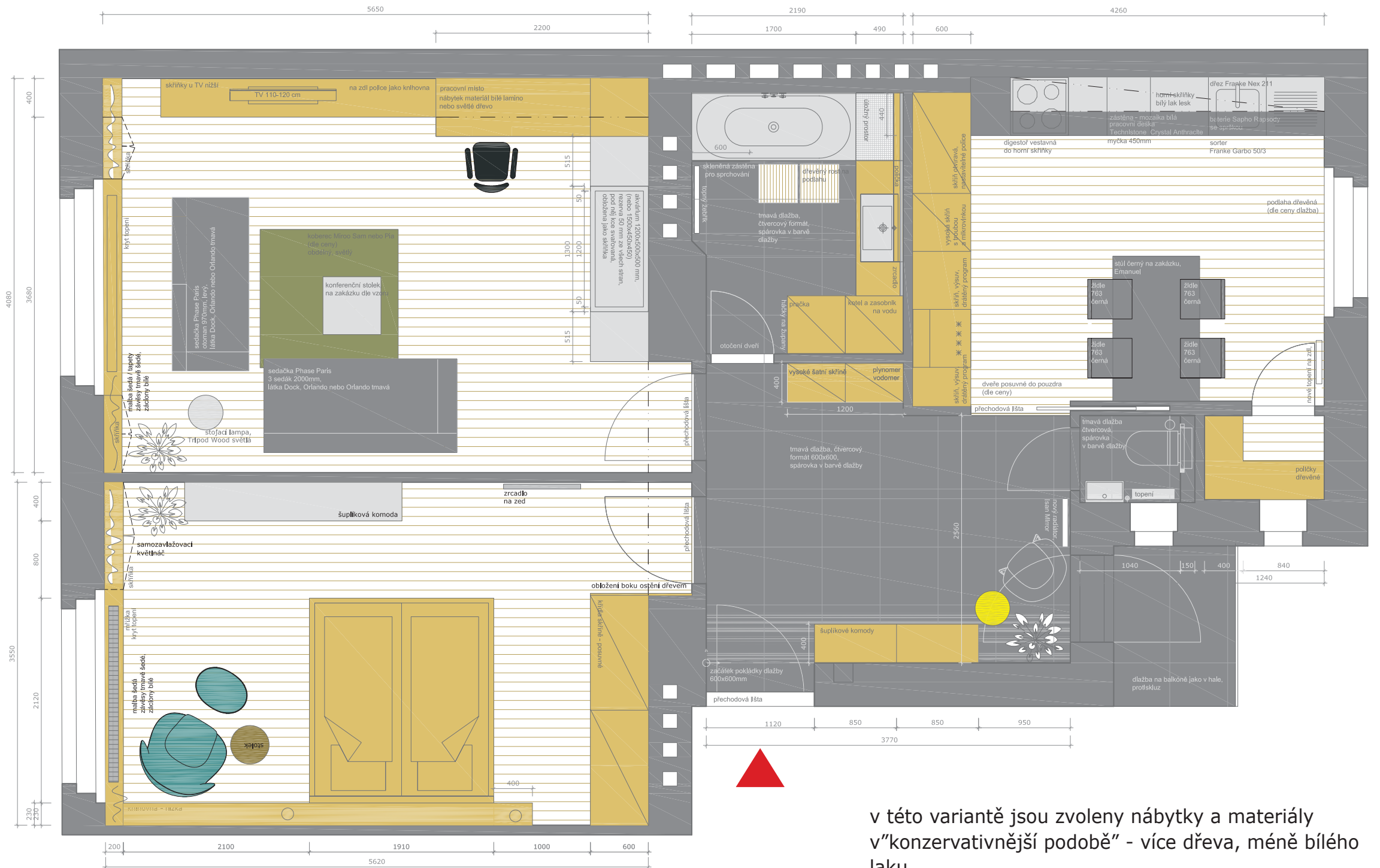
PŮDORYSY, POHLEDY A VIZUALIZACE
OBÝVACÍ POKOJ, LOŽNICE, KUCHYNĚ, KOUPELNA, HALA, WC,
KOMORA

Praha, Bubeneč
"Byt s akváriem"

PŮVODNÍ STAV - půdorys



VYBRANÁ PŮDORYSNÁ VARIANTA



v této variantě jsou zvoleny nábytky a materiály v "konzervativnější podobě" - více dřeva, méně bílého laku

doporučuji kombinaci obou - dřeva (více) i bílého laku

- Dispozice 2+1
- prostorná koupelna
- samostaná kuchyně
- spíž u kuchyně jako samostatná místnost
- použité materiály nábytku - dub světlý (dýha, dle ceny dřevodekor), bílý lak lesk (dle ceny lamino), tmavší kusy - nábytky a doplňky v tónech šedi, zelené a modré

OBÝVACÍ POKOJ:

podlaha - dřevěná, repasé (příp. nová) dub, povrch.úprava - olej, kladení jako původní podlaha - do "stroměčku".
zdi - barevnost šedo bílá (řešeno výmalbou/tapetou (Grandeco zelenkavá), závěsy a záclonami), okna a dveře repasé či kopie původních, dřevěné - lak slonová kost, nábytek dřevěný dýha světlý dub, a bílý lak lesk, sedačky tmavší odstíny, výraznější struktura materiálu, akvárium stojící na nábytkové stěně (svažovaná kce, opláštěna - přesné řešení s klientem u osobní schůzky)

KUCHYNĚ:

podlaha - také dřevěná (dle ceny, jinak dlažba jako v hale a koupelně), malba světle šedá, (do zelenkava), RAL 7035 Lichtgrau

LOŽNICE

podlaha a stěny - viz obývací pokoj, barevnost a materiály nábytku také, zdi - tapeta Grandeco modré svislé pruhy

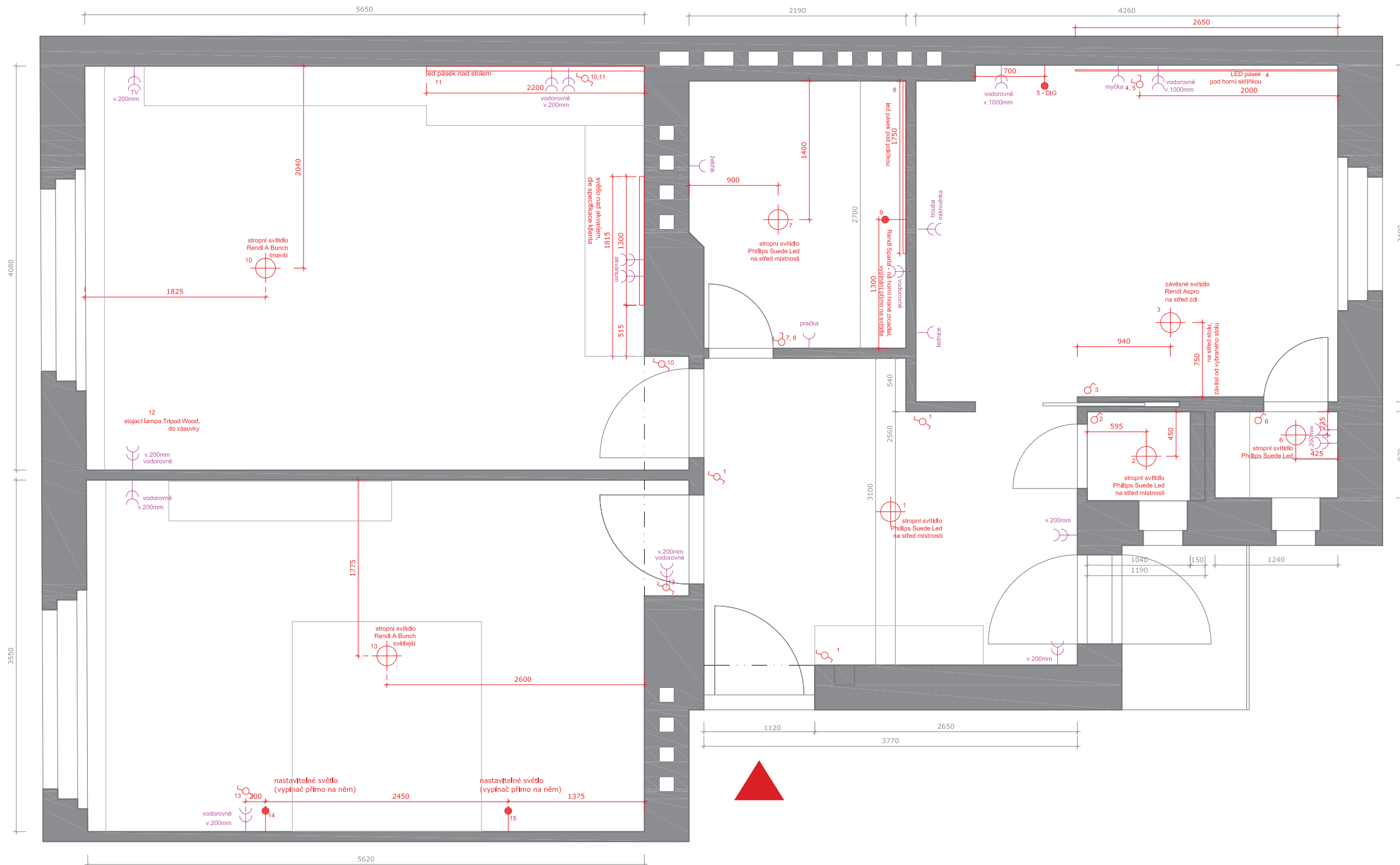
HALA:

podlaha - dlažba Ragno Landscapae Nero 600x600mm, zdi tapety Grandeco Chic (šedé svislé pruhy)

KOUPELNA:

vana 170cm, vysoké skříně u vstupu, kotel a zásobník na vodu, dlažba Ragno Landscape Nero 600x600mm, mozaika Archceram Liliput Silver

OKÓTOVANÝ PŮDORYS A SVĚTLA



OSVĚTLENÍ

OBÝVACÍ POKOJ

led pásy pod poličkou u pracovního stolu,
osvětlení akvária - upřesnění s klientem
na osobní schůzce,
stropní svítidlo Rendl A Bunch tmavší,
stojací lampa Tripod Wood

LOŽNICE

2 nastavitelná svítidla na stěně knihovny
z každé strany postele - Ateh 13/100,
stropní svítidlo Rendl A Bunch světlé

KUCHYNĚ

led pásy pod horní skříňkou,
stropní svítidlo nad jídelním stolem
Rendl Aspro černé

HALA

stropní svítidlo Philips Suede LED

KOUPELNA

led pásy pod poličkou u zrcadla,
stropní svítidlo Philips Suede LED, liniové svítidlo na zrcadle na osu umyvadla
Rendl Sparta

WC

na střed místnosti stropní svítidlo Philips Suede LED

KOMORA

na střed plochy mezi policema stropní svítidlo Philips Suede LED


PLOŠNÉ MATERIÁLY A BAREVNOST




šedá malba




parkety a dýhovaný nábytek- světlý dub




lak bílý lesk/ bílá výmalba



tapety Grandeco - ložnice




závěsy, příp. nábytek



tapeta Grandeco - obývací pokoj

OBÝVACÍ POKOJ - půdorys



OBÝVACÍ POKOJ:

PRACOVNÍ MÍSTO A SKŘÍŇKA POD TV:

dřevěné - dýha dub světlý (či dle ceny jiný materiál obdobného vzoru), mezi krytem radiátoru a TV skříňkou je 400mm, průběžná drážka u všech dřevěných nábytků v OP

SESTAVA 3 SKŘÍŇEK POD AKVÁRIEM:

nábytek - bílý lak lesk (či dle ceny lamino) tyto skříňky jsou všechny bílé, horní deska rohové skříňky je dřevěná (viz půdorys), konstrukce skříňky pod akváriem je ocelová svařovaná (viz osobní schůzka s klientem), osvětlení akvária - světlo na ocelových lankách ze stropu, úchytky hranaté chrom lesk 320mm

KRYT RADIÁTORŮ:

také dřevěný - dýha dub světlý, kde hloubka dovolí je uvažováno se skříňkami (tam, kde není radiátor), průběžná drážka (dle ceny možno mít pouze kryt bez skříňek), mřížka pro radiátor

PODLAHA:

dřevěná, repasé nebo nová, dub světlý, povrch - olej, do "stroměčku", přechod do haly - přechodová lišta Schluter Schiene, zapuštěná v úrovni podlahy, pod dveřním křídlem

ZDI:

tapety Grandeco zelenkavá (příp. výmalba RAL 7035 Lichtgrau, klient se rozhodne na schůzce dle fyzických vzorníků)

OKNA A DVEŘE:

repasé či kopie původních, dřevěné - slonová kost, původní kování

SEDAČKY - Phase Paris 2000mm a otoman volný, šedá, látka Orlando

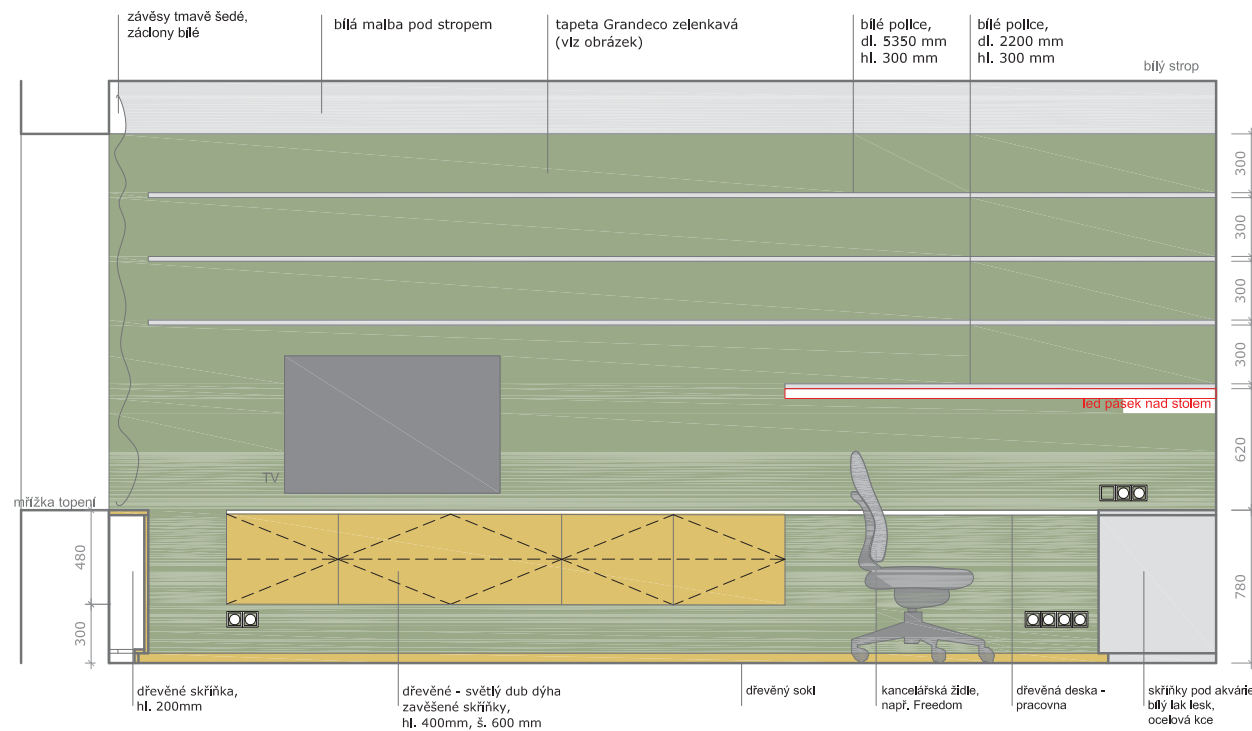
KOBEREC - Miroo Sam, smetanový (nebo Pia - dle ceny)

KONF. STOLEK - na zakázku dle vzoru, bílý lak lesk

LAMPY - stojací Tripod Wood a závěsná Rendl a Bunch tmavší

KANCEL. KŘESLO - Freedom

OBÝVACÍ POKOJ - pohledy

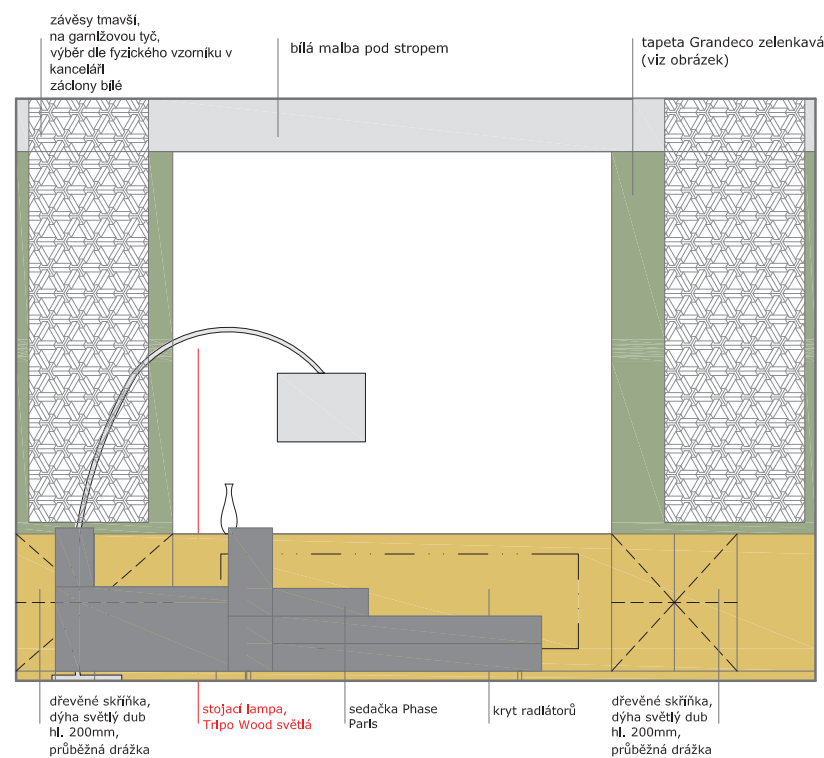


POHLED NA STĚNU S PRACOVNOU A TV:

dřevěné zavěšené skříňky, světlý dub dýha, (či dle ceny jiný materiál obdobného vzoru), horní deska průběžná až ke zdi koupelny, tvoří zároveň pracovní desku stolu, skříňky jsou otvíravé, průběžná drážka, vevnitř nastavitelná police, police nad stolem pracovní - bílý lak lesk (dle ceny lamino), pod skříňkou led pásy

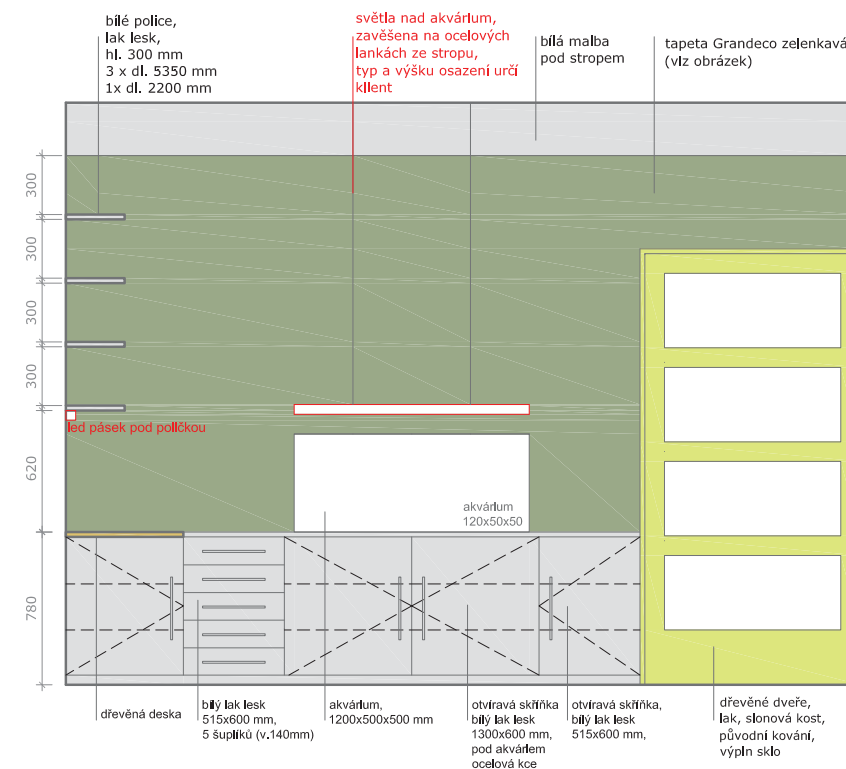
ZDI:

tapeta zelenká Grandeco (viz obrázek) příp. zelenká malba RAL 7035 Lichtgrau - rozhodnutí na schůzce dle fyzických vzorníků, pod stropem pruh bílé malby - od nadpraží okna ke stropu, strop - bílá malba, závěsy - šedé tmavé, záclony - bílé - dle vzorníků



POHLED NA STĚNU S KRYTEM RADIÁTORU:

dřevěný - dýha světlý dub, kde hloubka dovolí je uvažováno se skříňkami (tam kde není radiátor), dle ceny možno mít pouze kryt bez skřínek, mřížka radiátoru nahoře a dole pro nasávání



POHLED NA STĚNU S AKVÁRIEM:

sestava 3 skřínek: nábytek - bílý lak lesk, skříňky jsou všechny bílé až k zemi, horní deska rohové skříňky je dřevěná (viz půdorys), konstrukce skříňky pod akváriem je ocelová svařovaná, vevnitř 2 nastavitelné police nad pracovním stolem - volné police, osvětlení akvária zavěšeno na ocelových lankách ze stropu

BAREVNÉ LADĚNÍ - inspirace -


zelenkavé /šedé zdi v kombinaci s tmavě šedými závěsy a dřevěnou světlou podlaho

zvolené obrázky (krom historického nábytku) vnímám jako vhodnou kombinaci použitých barev a materiálů,
preferuji spíše do šeda než do béžova



BAREVNÉ LADĚNÍ - inspirace

líbí se Vám některý obrázek?



použité materiály, řešení pracovního místa, knihovny atd.



kuchyně řešena ve stejných materiálech jako zbytek bytu



řešení pracovny, nízkých skříněk



DŘEVĚNÁ PODLAHA - v obývacím pokoji, ložnici i kuchyni

bude li možné - renovace stávající podlahy, případně nová - světlý dub, pokládka do "stromečku", jako je stávající
povrchová úprava olej, ,
přechodové lišty - Schluter Schiene



dřevěná podlaha, příklad barevnosti




parkety světlý dub - příklad pokládky



přechodová lišta Schluter Schiene

TAPETY - výběr na schůzce dle fyzického vzorníku


líbí se Vám některý obrázek?



tapeta LOŽNICE - pruhy modré, svislé, Grandeco ,
nebo jiné dle vzorníku v Aretti



tapeta HALA - pruhy šedé, svislé
Grandeco - chic - 2007, nebo jiné dle
vzorníku v Aretti




tapeta OBÝVACÍ POKOJ - zelenkavá, Grandeco ,
nebo jiné dle vzorníku v Aretti



Khroma Kidzzz



Khroma C Ray , nebo jiné dle vzorníku v Aretti




Khroma Kidzzz



OBÝVACÍ POKOJ




Sedačka Phase Paris, barva tmavě šedá
1 x 3sedák 2000mm s pravou područkou a 1 x otoman volný levý



látka Orlando



nohy - chrom -
hranaté



dřevěné nábytky
světlý dub dýha



parkety dub, renovace nebo nová,
světlý dub, povrch. úprava - olej



Miroo Sam (vlněný), dle ceny nebo
Miroo Pia, smetanový



kancelářská židle - výběr klienta
Ergo Interior Freedom,
barva tmavě šedá



Cult design, Dona Play - výběr pro
realizaci na zakázku,
bílý lak lesk deska

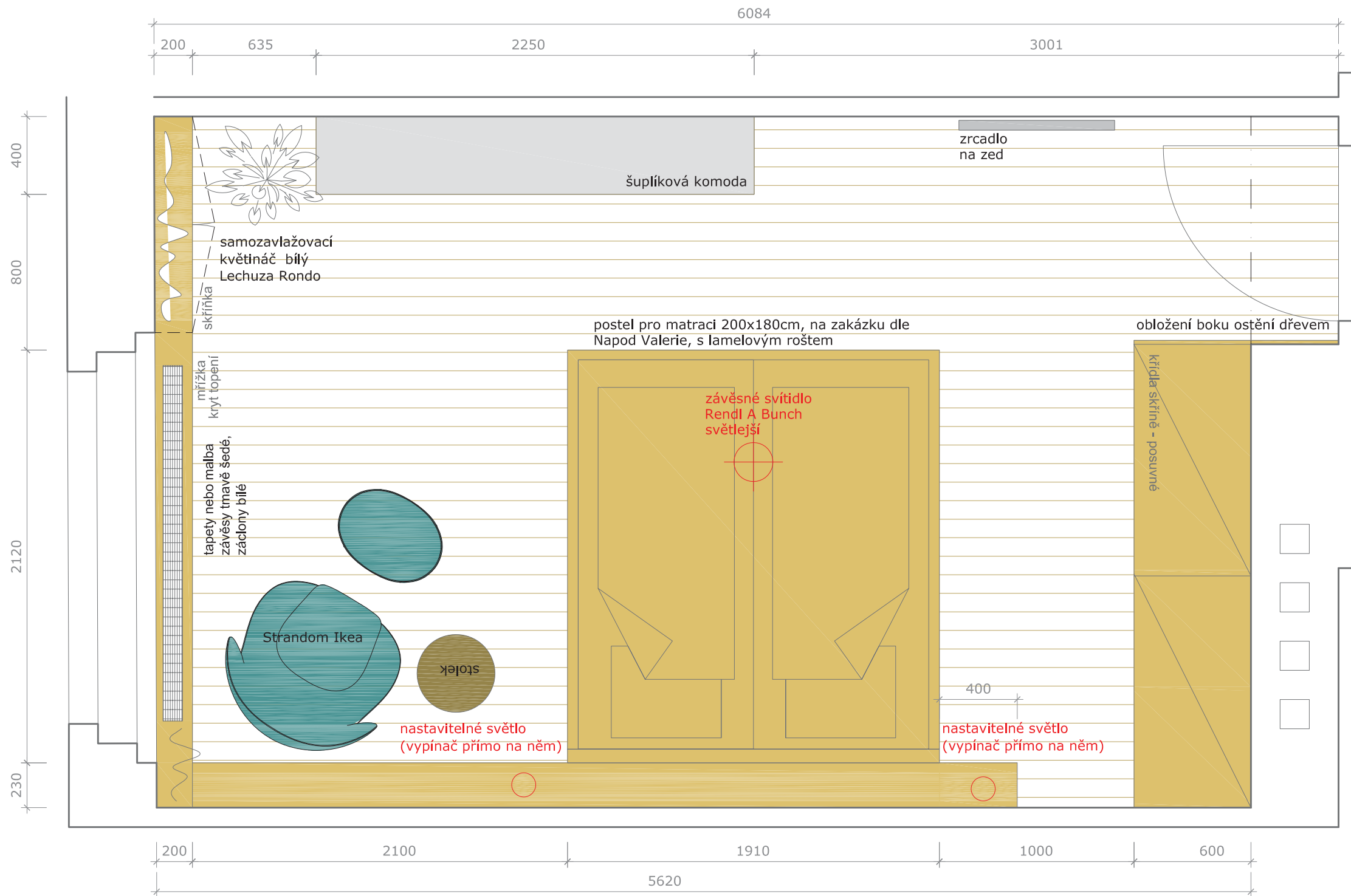
OBÝVACÍ POKOJ - vizualizace



OBÝVACÍ POKOJ - vizualizace



LOŽNICE - půdorys



LOŽNICE:

VĚTŠINA NÁBYTKŮ - až na komodu - DŘEVĚNÁ

dýha světlý dub, (či dle ceny jiný materiál obdobného vzoru), sladěno s podlahou

KOMODA:

zavešené skříňky, bílý lak lesk (dle ceny lamino), šuplíky, úchytky hranaté chrom lesk 320mm

KRYT RADIÁTORŮ:

dřevěný - dýha světlý dub, kde hloubka dovolí je uvažováno se skříňkami, průběžná drážka (tam kde není radiátor), dle ceny možno mít pouze kryt bez skříně

KNIHOVNA:

hloubka 230 mm - dle vzdálenosti od okna, knihovna je v materiálu jako kryt radiátoru a postel - vše tvoří jednu sestavu, výška dle výšky parapetu okna

POSTEL:

materiál dřevo - jako ostatní nábytek v ložnici (krom komody)

SKŘÍNĚ:

materiál dřevo - jako ostatní nábytek v ložnici (krom komody)

PODLAHA:

dřevěná, světlý dub, povrch - olej, do "stromečku", přechodová lišta Schluter Schiene, zapuštěná v úrovni podlahy, pod dveřním křídlem

ZDI:

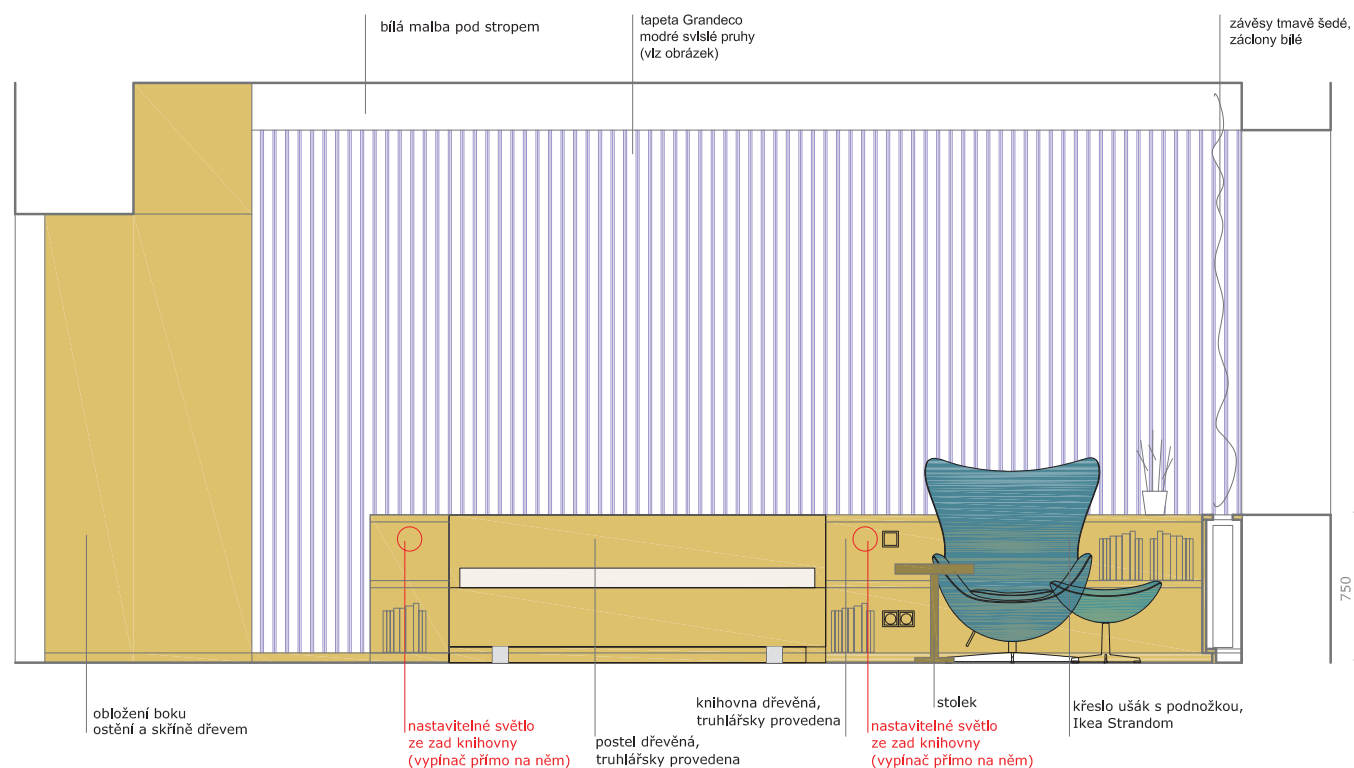
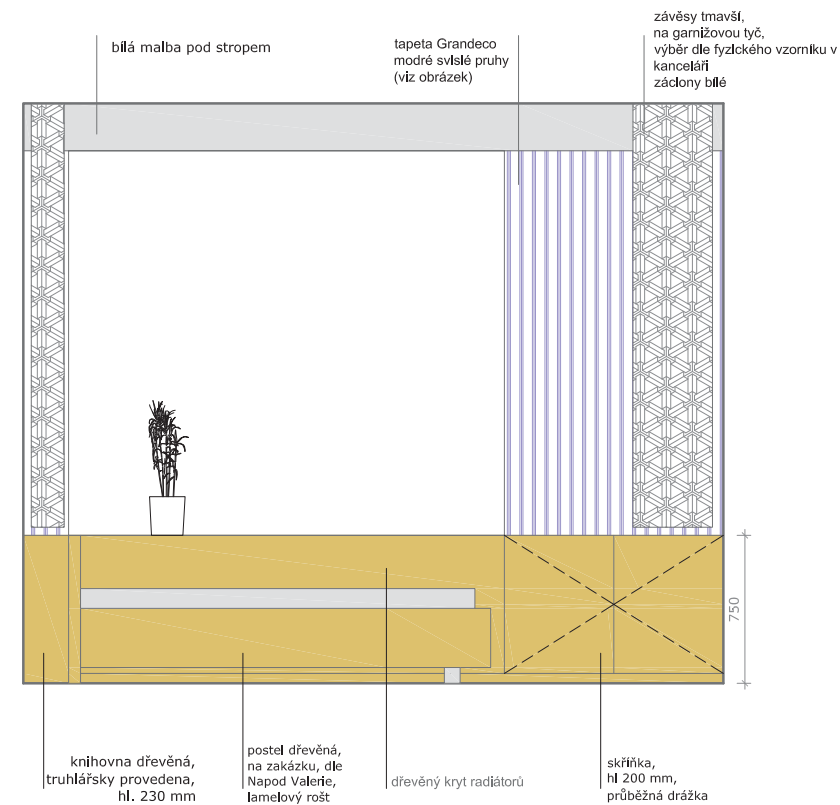
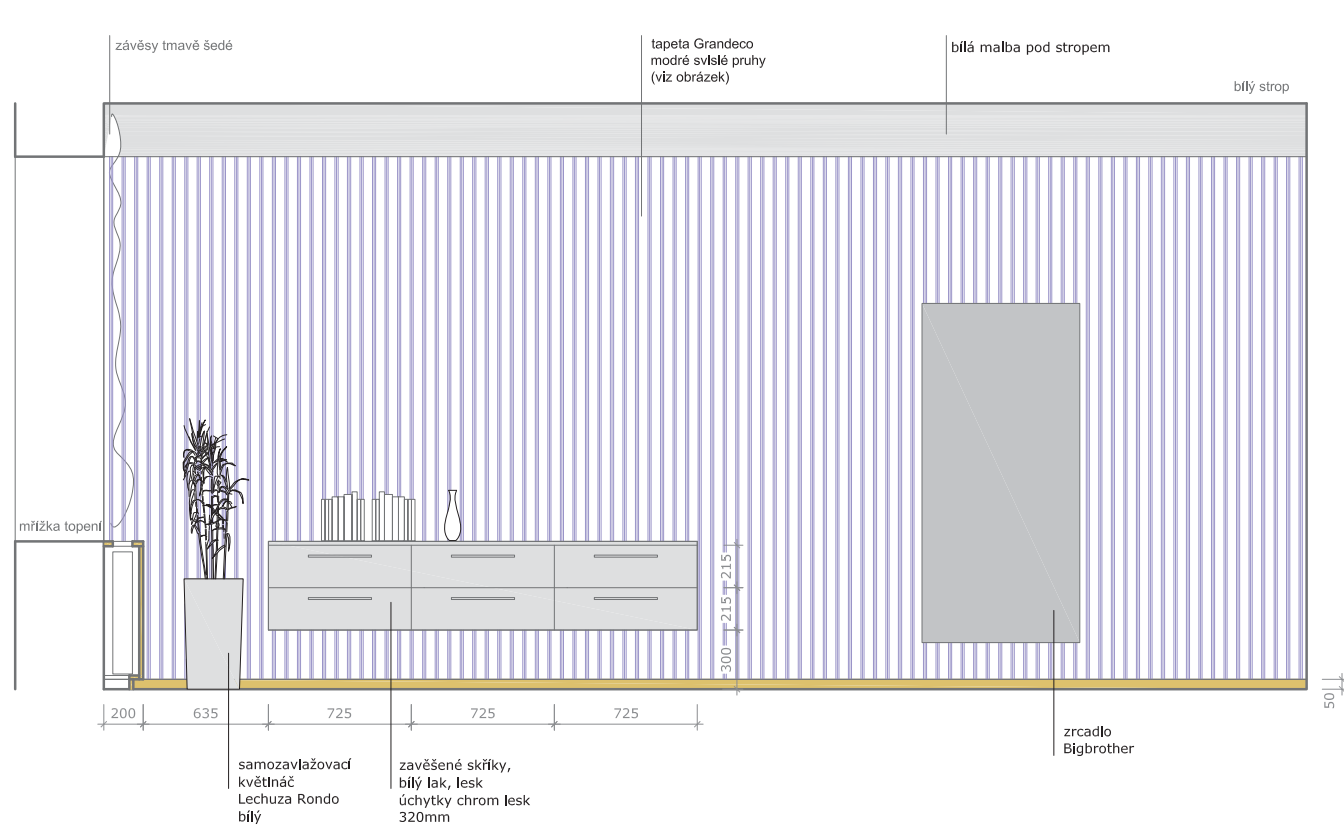
tapeta Grandeco modré svislé pruhy - viz obrázek, závěsy šedé a záclony bílé...dle fyzických vzorků

(nevybere li klient na schůzce tapetu - bude zelenkavá výmalba jako v OP)

OKNA A DVEŘE:

repasé či kopie původních, dřevěné - slovná kost, původní kování

LOŽNICE - pohledy



POHLED NA STĚNU S KRYTEM RADIÁTORU:

dřevěný - dýha světlý dub, kde hloubka dovolí je uvažováno se skříňkami (tam kde není radiátor), dle ceny možno mít pouze kryt bez skříněk, průběžná drážka

ZDI:

tapety - Granceco modrý svislý pruh, (případně malba sv. šedá RAL 7035 Lichtgrau)
pod stropem pruh bílé malby - od nadpraží okna ke stropu,
strop - bílá malba,
závěsy - šedé, záclony - bílé (dle vzorníku v Aretti)

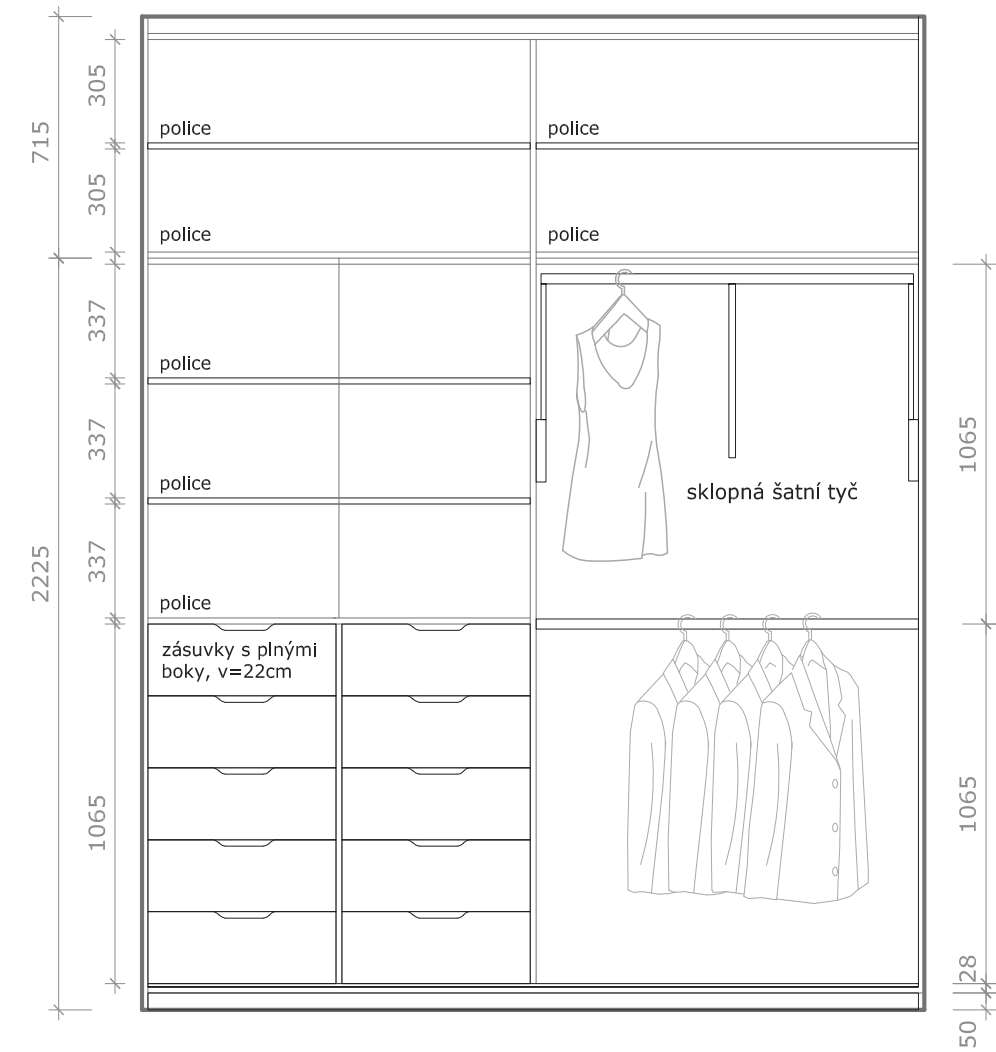
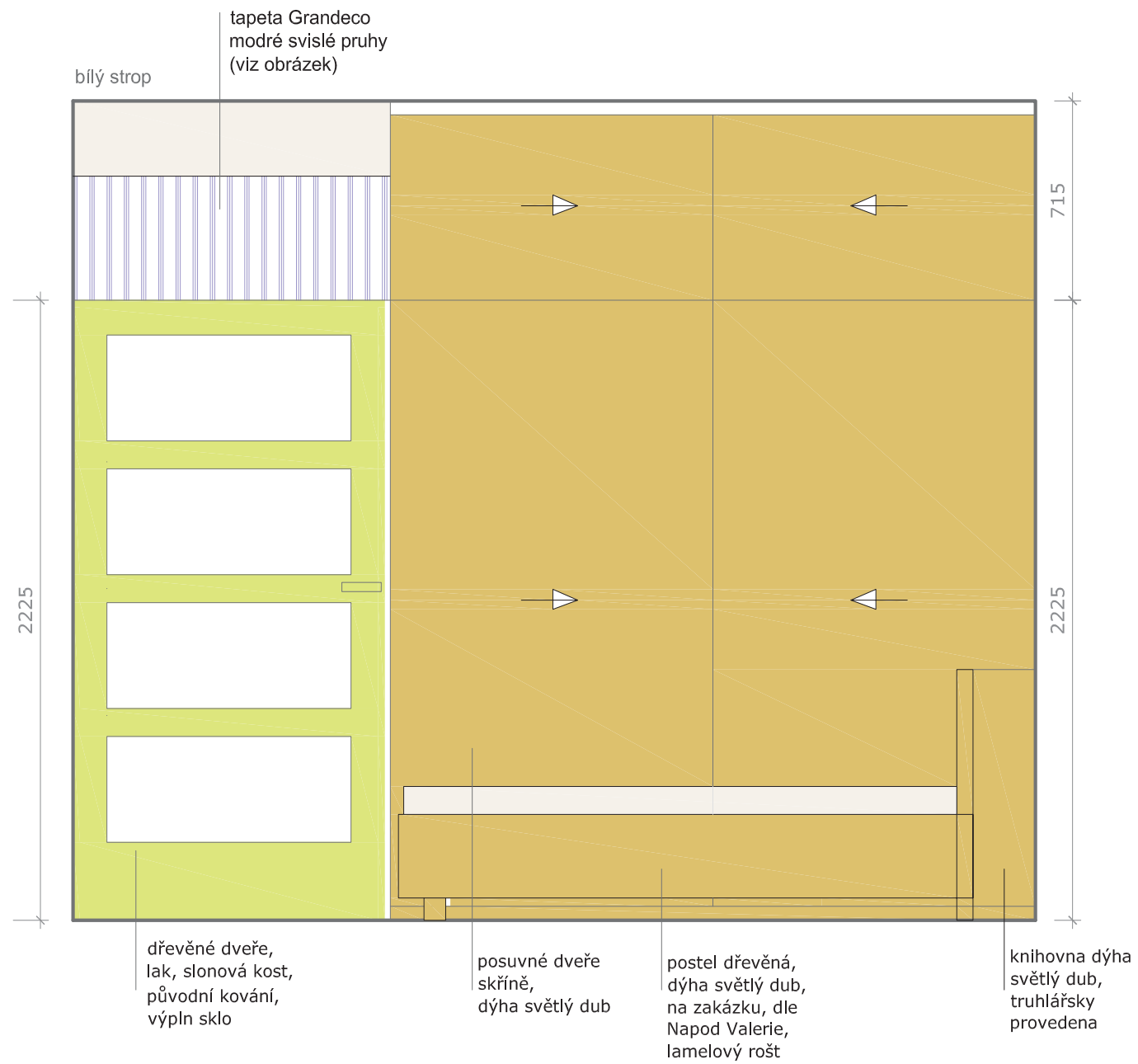
ZAVĚŠENÉ SKŘÍŇKY KOMODY:

bílý lak lesk, 6 šuplíků, úchytky hranaté chrom lesk, 320mm
dl. 2250xv. 450xhl. 400mm

KNIHOVNA - dýha světlý dub, výška dle výšky parapetu - 750mm, hl. dle hloubky od ostění ke zdi - 230mm, dl. 4400mm, korpus a police, zabudované světlo k postelím a zásuvky a vypínač stropního svítidla

VYSOKÉ SKŘÍŇĚ - dýha světlý dub, posuvné, výškové členění dle výšky nadpraží
POSTEL - na zakázku, dýha světlý dub, dle vzoru Nadop Valerie (bez svítících zad a bez obrazu, čelo . deska knihovny)

LOŽNICE - pohled na skříň a vnitřní řešení



LOŽNICE



Nadop Valerie -
na zakázku, dřevo dýha dub (jako ostatní nábytky v bytě), bez svitících zad
a bez obrazu, čelo bude tvořit pouze deska (knihovna)



Strandom Ikea - ušák



úchytky hranaté, bez přesahu,
dl. 320 mm, chrom lesk



samozavlažovací květinač Lechuza
Rondo bílá



dřevěné nábytky
světlý dub dýha



Bigbrothers - zrcadlo velké



stojací - Eagles, varianta zrcadla, bílá

INSPIRACE - NÁBYTEK - křeslo do ložnice

Klient preferuje pohodlný ušák na čtení, s područkami.



vysoký ušák - typu Arne Jacobsen Egg chair (existují i levnější kopie), materiál tmavší barva, výraznější struktura materiálu



křeslo Imola s podnožkou

který z obrázků vyhovuje Vaší představě nejvíce?



křeslo Profim 10SL



Strandom Ikea - tento typ se klientovi líbí.



Grande Papilio BB Italia



křeslo Imola s podnožkou

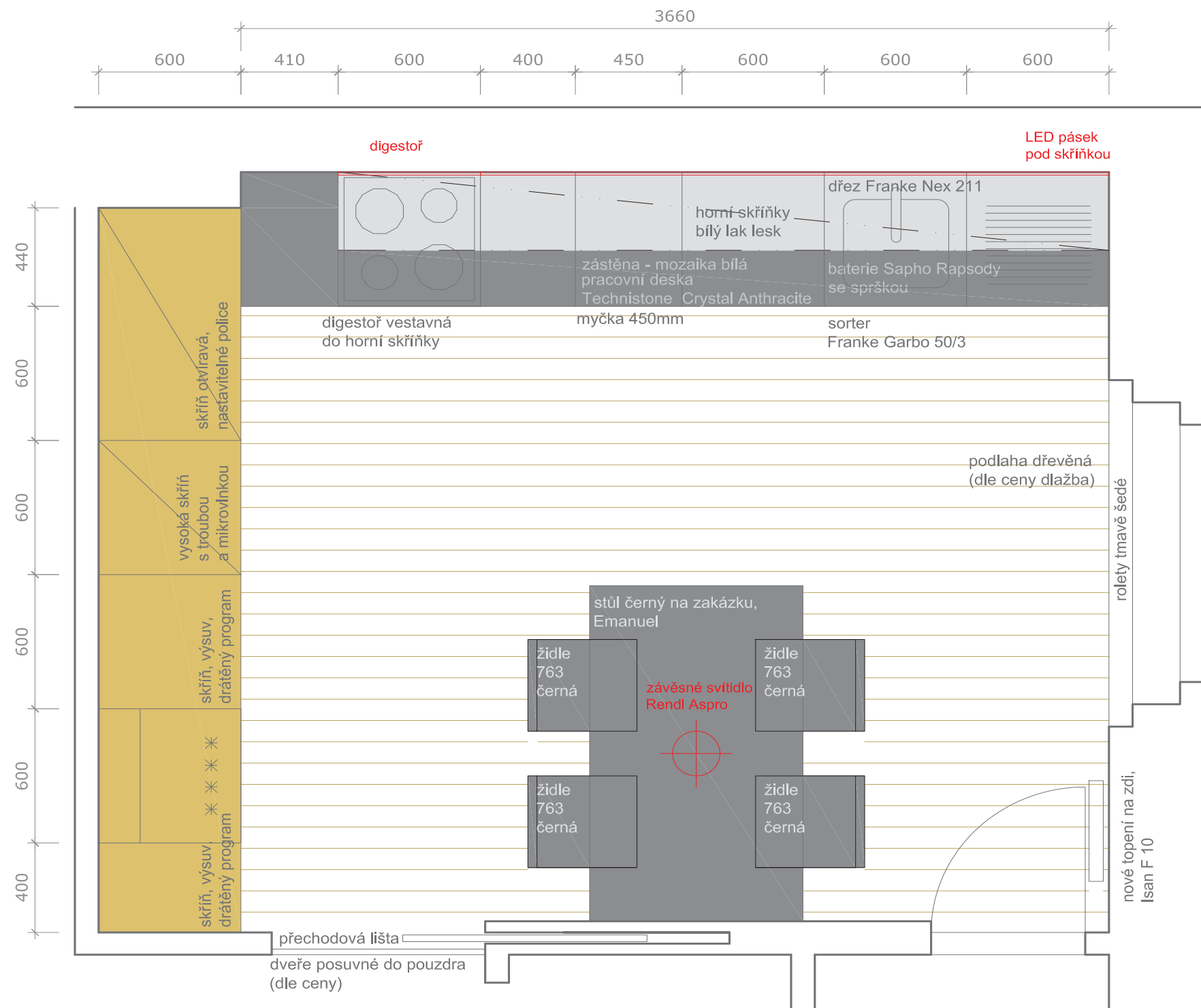
LOŽNICE - vizualizace



LOŽNICE - vizualizace



KUCHYNĚ - půdorys



NÍZKÉ SKŘÍŇKY

dřevěný - dýha světlý dub, všude výsuv, pracovní deska - umělý kámen Technistone Crystal Anthracite, povrch Antique, zástěna - bílá mozaika Archceram Liliput White, spárovka v barvě malby zdi zelenká RAL 7035, dřez nerez Franke Nex 211 do roviny, baterie se sprškou Sapho Rapsody, spotřebiče Bosch, plynový sporák, myčka 450mm, korpusy všech skříněk bílé lamino, drátěný program, úchytky hranaté chrom lesk 320mm, sorter Franke Garbo 50/3

HORNÍ SKŘÍŇKY

bílý lak lesk, digestoř zabudovaná do skříňky, nerez, světlo pod skříňkou - led pásy, výklop HL, úchytky hranaté chrom lesk 320mm, horní skř. končí nad plynovou deskou

VYSOKÉ SKŘÍŇKY

dřevěný - dýha světlý dub (dle ceny dřevodekor), dřevěný sokl, lednice vestavná, korpusy všech skříněk bílé lamino, výsuv - drátěný systém, otvíravé s nastavitelnými policemi, úchytky hranaté chrom lesk 320mm, (v případě umístění do krajní skříň měřiče bude skříň otvíravá s nastavitelnými policemi)

ZDI:

pod stropem pruh bílé malby - od nadpraží okna ke stropu, strop - bílá malba, zdi - šedá malba, RAL 7035 Lichtgrau rolety - tmavě šedé

STŮL - černý - 1600 x 900 mm, na zakázku dle vzoru Emanuel

ŽIDLE - dřevěné černé Ton 763

PODLAHA:

dřevěná, světlý dub, povrch - olej, do "stroměčku", přechodová lišta Schluter Schiene, zapuštěná v úrovni podlahy, pod dveřním křídlem

OKNA A DVEŘE:

repasé či kopie původních, dřevěné - slonová kost, původní kování

ZÁSUVKY A VYPÍNAČE:

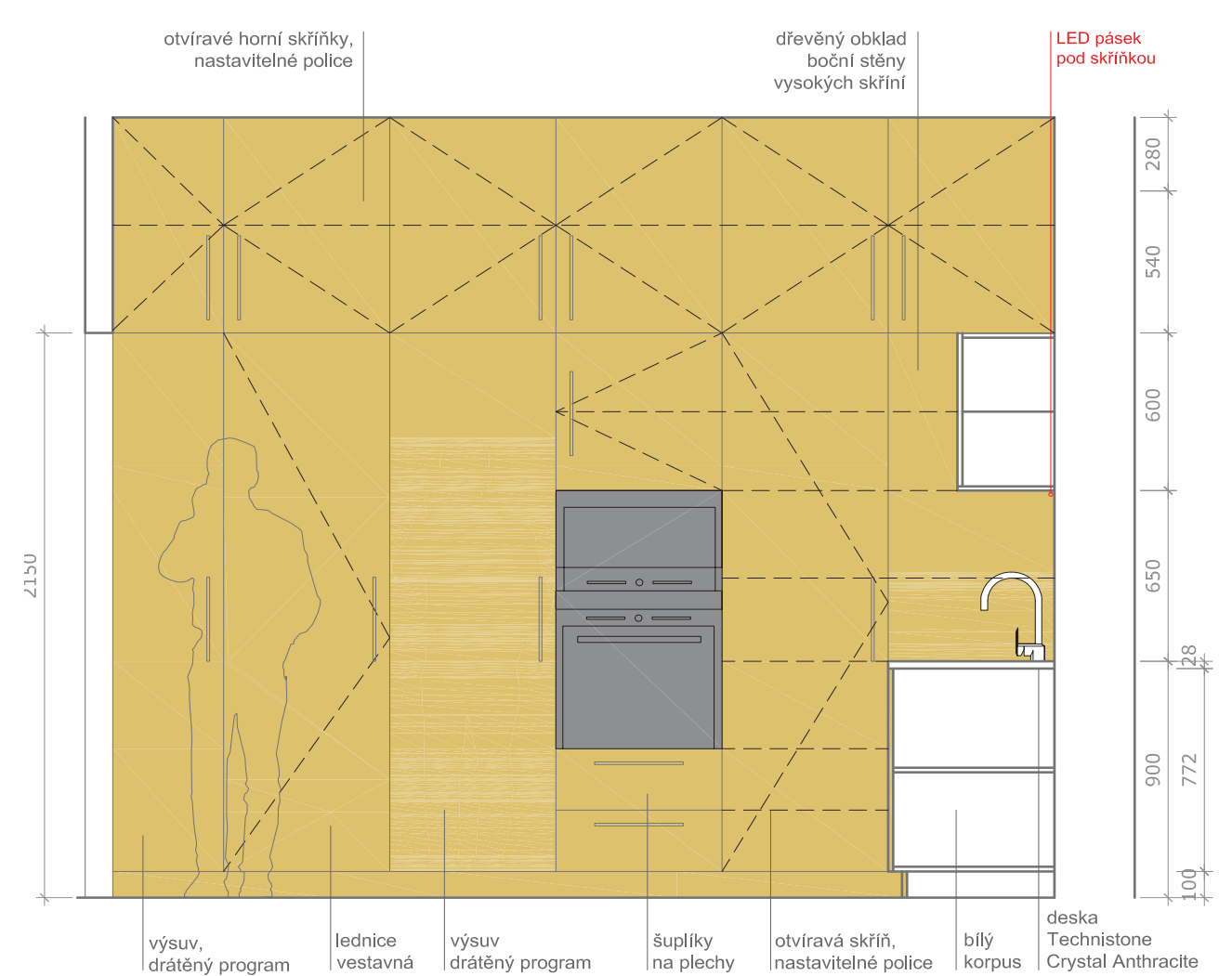
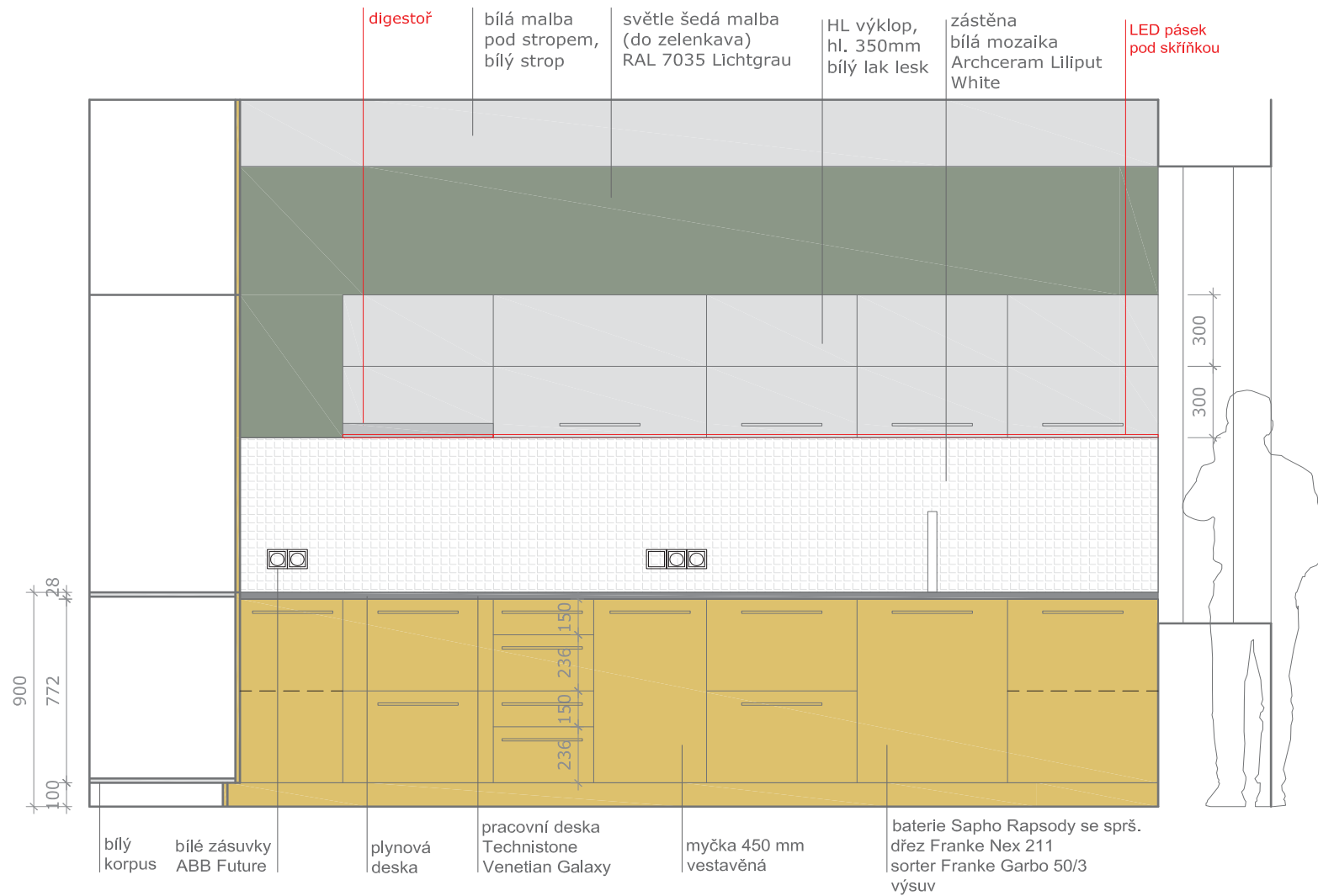
ABB slonová kost, u linky v mozaice - bílé

RADIÁTOR:

nový, na zed, F 10 V kov, Isan, 1800x420mm

SPOTŘEBIČE - Bosch

KUCHYNĚ - pohledy



NÍZKÉ SKŘÍŇKY

dřevěný - dýha světlý dub, pracovní deska - Technistone Crystal Anthracite, povrch Antique, zástěna - bílá mozaika, Archceram Liliput White, spárovka v barvě malby RAL 7035, výsuv, drátěný program, bílé lamino pro korpusy, úchytky chrom lesk, hranaté, 320mm

HORNÍ SKŘÍŇKY

bílý lak lesk (příp. lamino), digestoř zabudovaná do skříňky, nerez, světlo - led pásy, úchytky chrom lesk, hranaté, 320mm, výklop HL

ZDI:

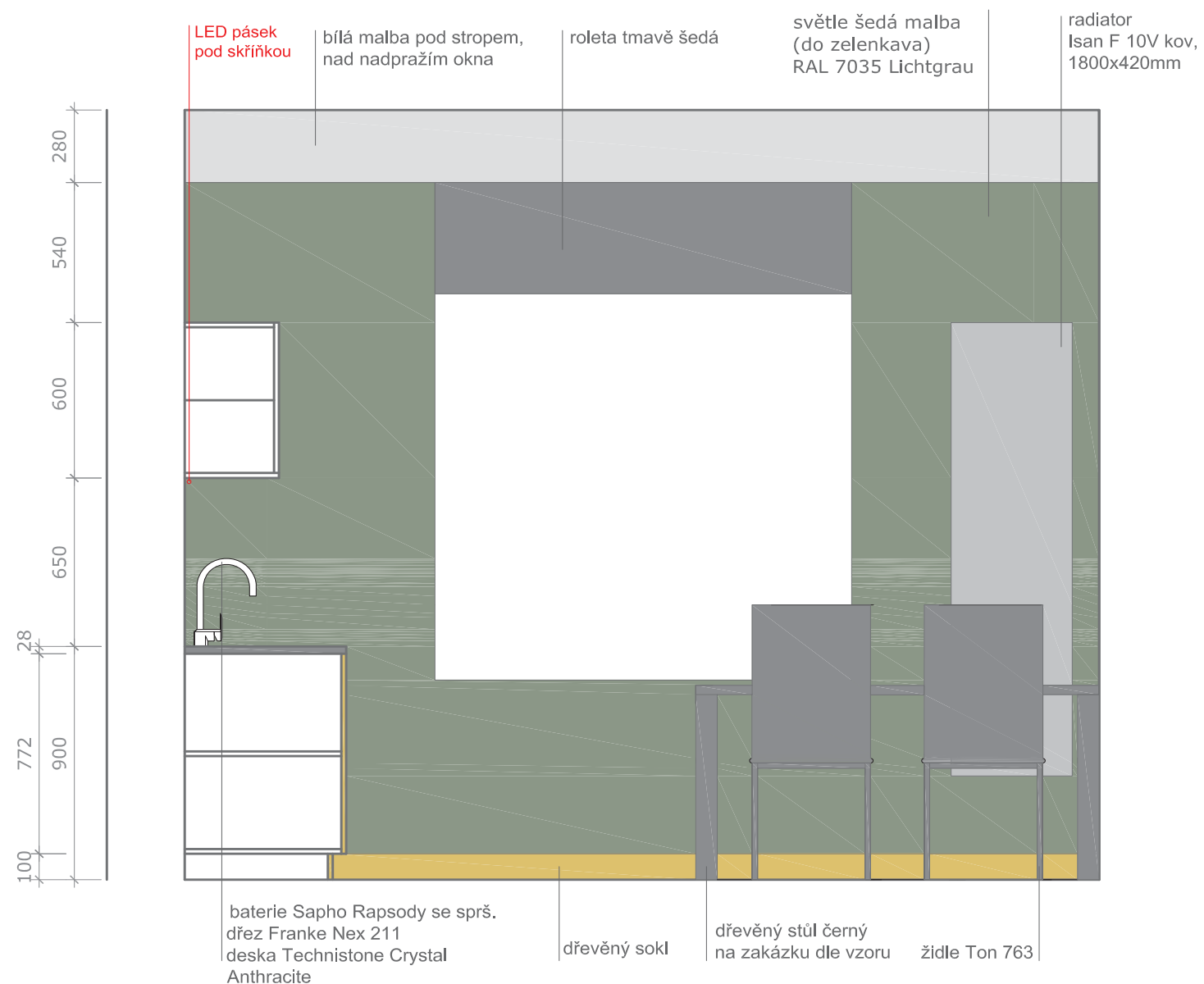
pod stropem pruh bílé malby - od nadpraží okna ke stropu, strop - bílá malba, zdi - šedá do zelenkavá malba, RAL 7035 Lichtgrau

VYSOKÉ SKŘÍŇKY

dřevěný - dýha světlý dub, výsuv - drátěný program, úchytky hranaté chrom lesk 320mm, otvíravé - s nastavitelnými policemi, dřevěný sokl, lednice vestavná, baterie Sapho Rapsody, se sprškou, korpusy všech skříněk bílé lamino, mikrovlnka, trouba - vše Bosch

dělení vysokých skříní a nádstavců - ve výšce horní hrany horních skříněk, horní hrana mikrovlnky v úrovni spodní hrany horní skříňky (dle velikosti spotřebičů - možno posunout mikrovlnku i troubu směrem nahoru - spodní hrana trouby v úrovni pracovní desky)

KUCHYNĚ - pohled na okno



POHLED NA STĚNU S OKNEM:

ZDI:

pod stropem pruh bílé malby - od nadpraží okna ke stropu, strop - bílá malba,
zdi - šedá či zelenkavá RAL 7035 Lichtgrau malba, stínění - šedá roleta - výběr dle fyzických vzorků na schůzce

STŮL - černý na zakázku dle vzoru, 1600 x 900 mm, Emanuel

ŽIDLE - 4 x černá Ton 763

RADIATOR - nový, na zdi, Isan F10 kov, 1800x420mm

KUCHYNĚ



TON 763 , 4x




na zakázku, dle Emanuel, černá, 1600 x 900mm




rendl ASPRO 1600kc



dřevěné nábytky
světlý dub dýha



zástěna mozaika
Archceram Liliput White



Technistone Crystal Anthracite,
povrch Antique



Isan - F 10 V kov, 1800x420mm

KUCHYNĚ další



Sapho Rapsody s vys sprs_4790kc



Franke NEX 211.2_
vhodný pro desku z uměl.kamene_do roviny_6200k
doporučuji



úchytky hranaté, bez přesahu,
dl. 320 mm, chrom lesk



Franke GARBO 50-3
121.0200.691_3700kc

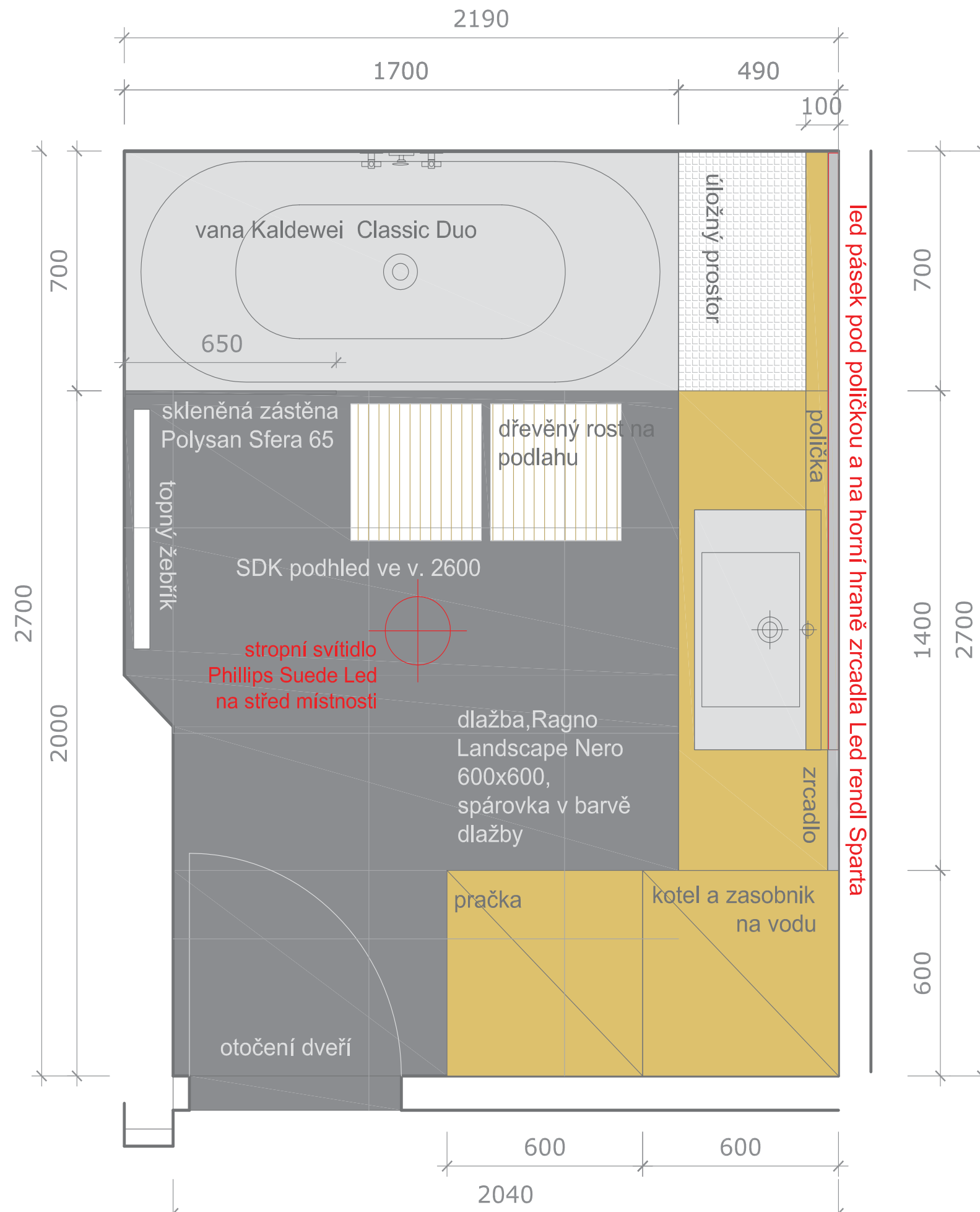
KUCHYNĚ - vizualizace



KUCHYNĚ - vizualizace



KOUPELNA - půdorys



DLAŽBA A OBKLAD

Ragno Landscape Nero, 600x600mm , spárovka v barvě dlažby!

začátek pokládky je v hale, v koupelně dlažba pokračuje, na zdi - mozaika Archceram Liliput Silver do výšky cca 2000mm (do výšky dveří), nad 2000mm bílá malba, strop bílá malba

VANA 1700x700mm, bílá, Kaldewei Classic Duo

UMYVADLO Esprit ,na desku, na střed desky

BATERIE Sapho Rapsody, jednopáková

ZÁSTĚNA KE SPRŠE Polysan Sfera 65, do výšky 2000mm,

NÁBYTEK

deska dřevěná světlý dub (resp. dřevodekor), skříňky pod umyvadlem tmavý lak lesk (dle ceny lamino lesk), v barvě podlahy (tmavě šedá/antracit)

vysoké skříňe - jako deska - dřevo / dřevodekor (barva jako jinde v bytě dřevěné nábytky - dub světlý) otvíravé, nastavitelné vnitřní police, korpus bílý, úchytky hrana-té jako v kuchyni, polička pod zrcadlem - hl. 150 mm, dl.zarovnáni s pravým okrajem umyvadla

zrcadlo - nad umyvadlem, do výšky 2000mm, š. - nad celou desku
u vany dřevěný rošt
radiátor - nerez, Isan Swing kov

OSVĚTLENÍ

na horní hraně zrcadla, na střed zrcadla, led svítidlo Rendl Sparta Led,
pod poličkou, dle vel. poličky - led pásky,
stropní svítidlo Phillips Suede led

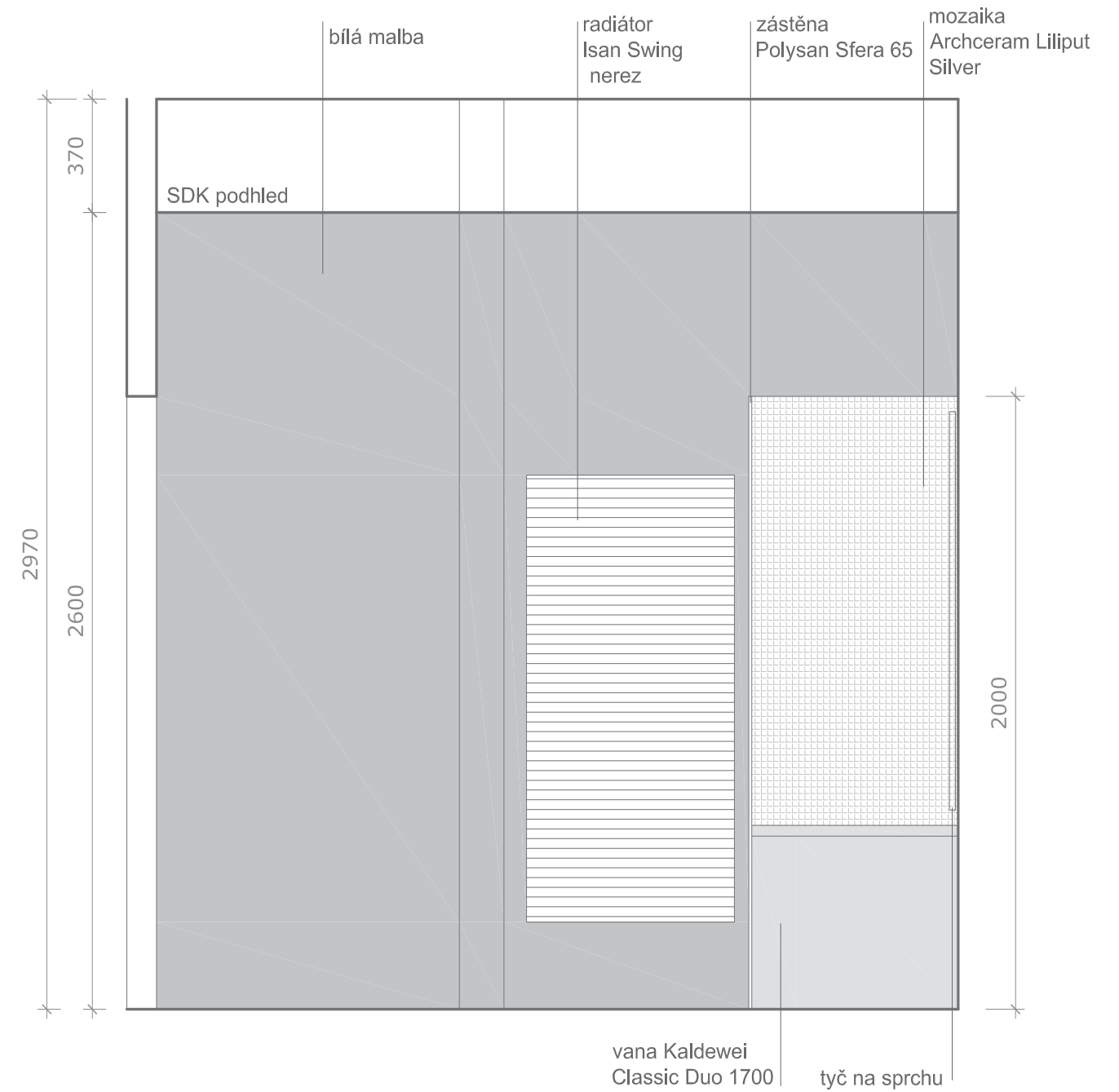
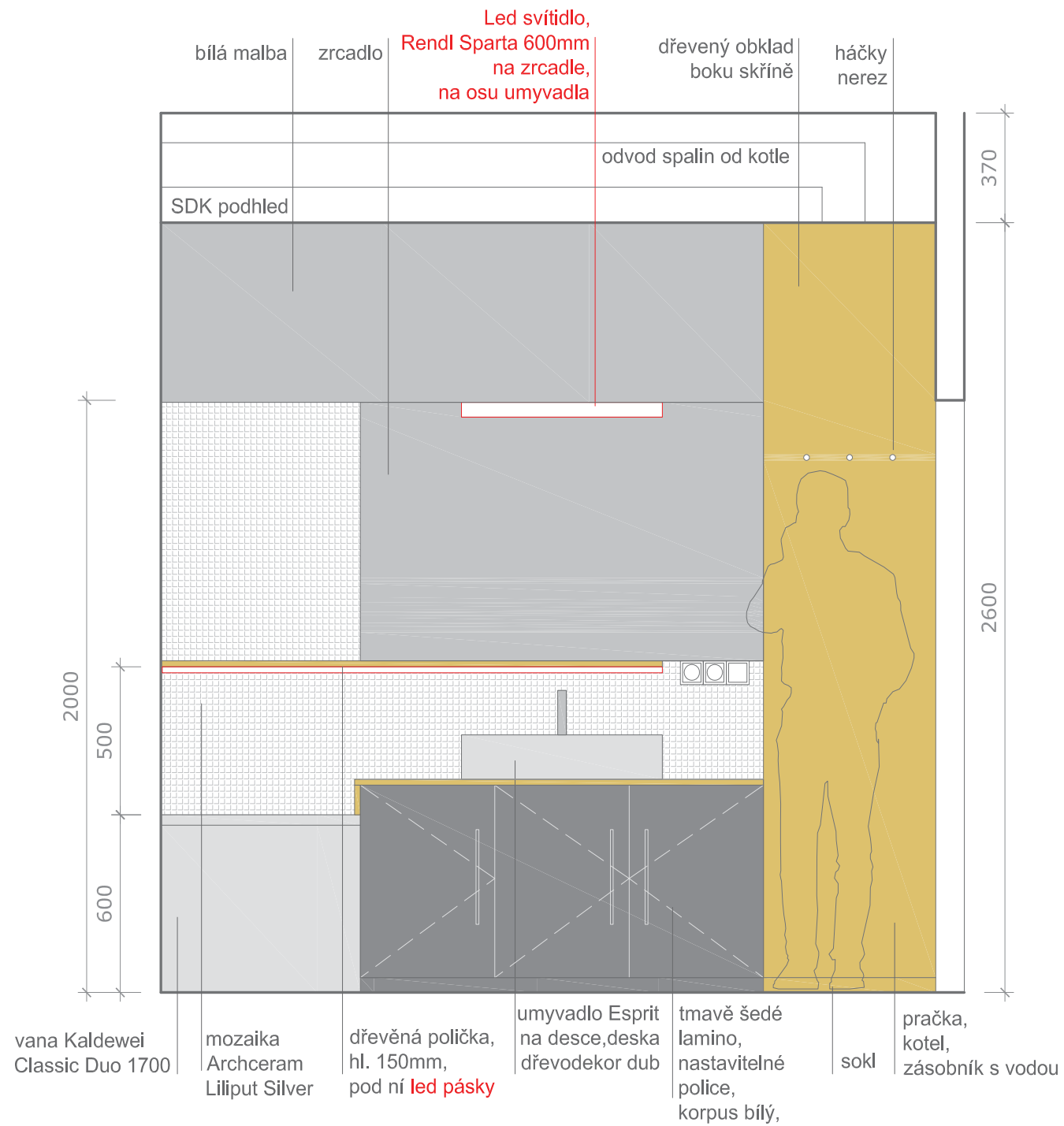
DVEŘE

repasé či kopie původních, dřevěné - slonová kost

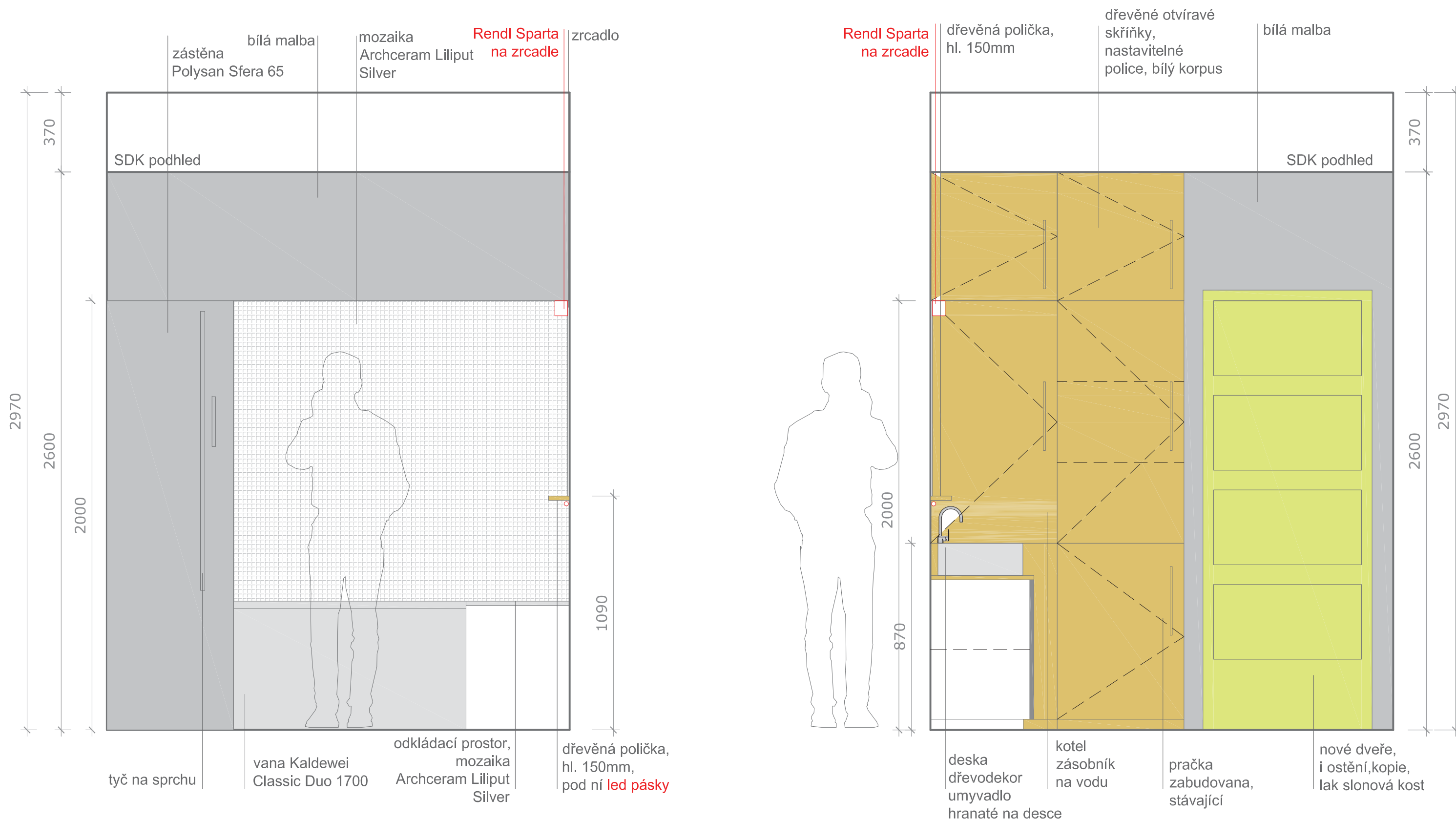
PODHLÉD

ve výšce 2600mm, z důvodu odvodu spalin z kotle

KOUPELNA - pohled na umyvadlo a pohled na topení



KOUPELNA - pohled na vanu a pohled na vstup



KOUPELNA



ukázka hranatého umyvadla na dřevěné desce, světlé mozaiky, dřevěných skříní, skleněné zástěny, radiátoru, velkého zrcadla



ukázka tmavé podlahy a dřevěných roštů k vaně



Esprit umyvadlo koupelna




vana Kaldewei Classic Duo, zástěna Polysan 65



Sapho Rapsody baterie koupelna



Archtiles - Ragno Landskape Nero 60x60cm ,povrch R9, R11 - protiskluz na balkó, exteriér



mozaika Archceram Liliput Silver



dřevěné nábytky světlý dub - dřevodekor



úchytky hranaté, bez přesahu, dl. 320 mm, chrom lesk

KOUPELNA - vizualizace

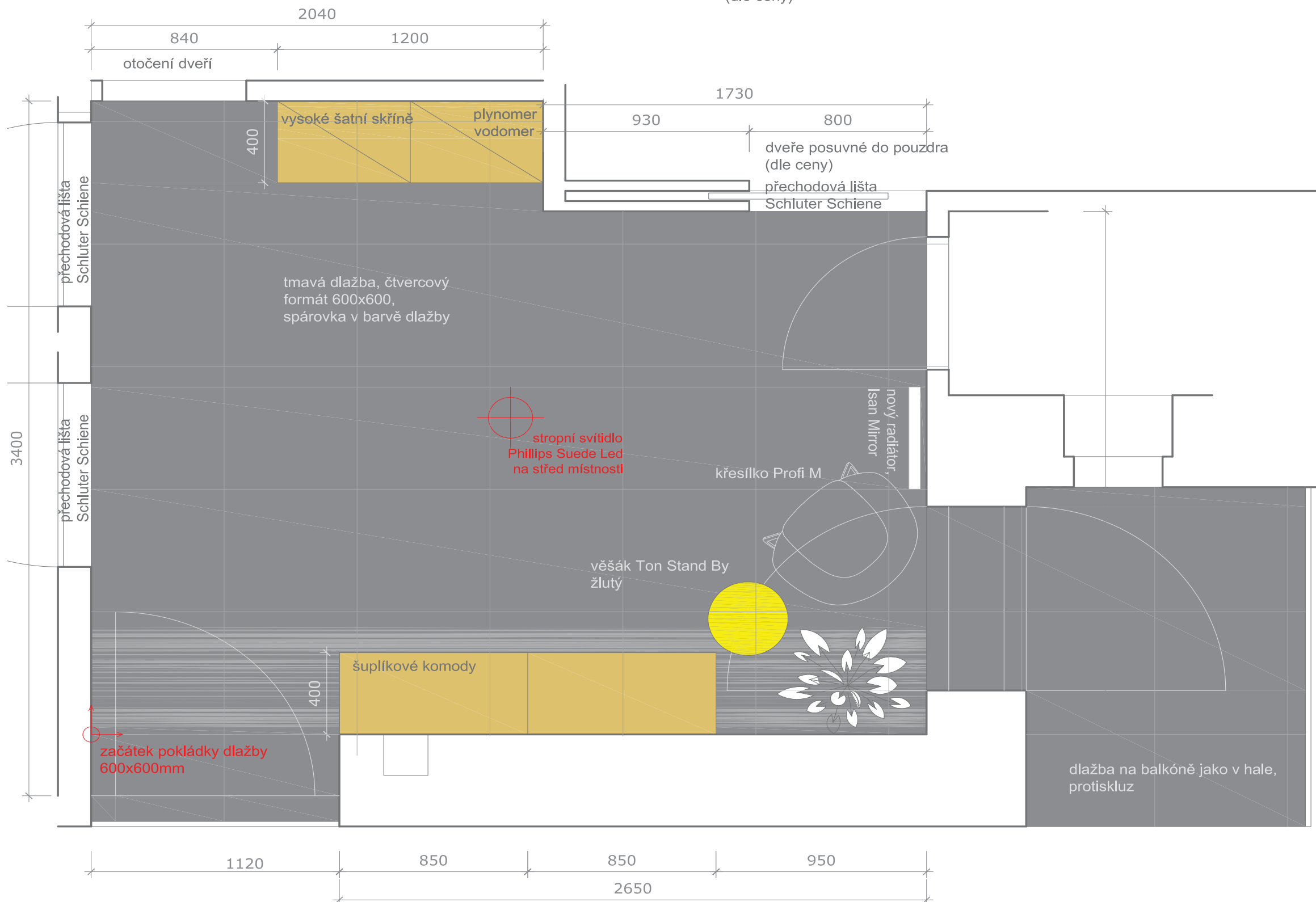
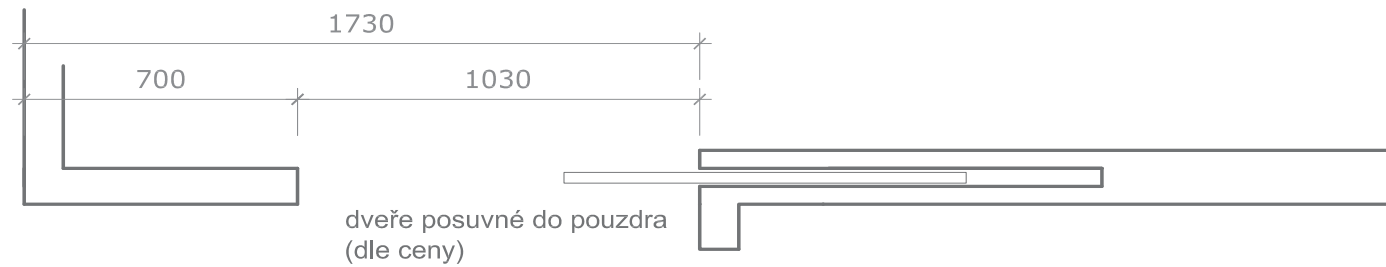


KOUPELNA - vizualizace



HALA - půdorys

VARIANTA ŘEŠENÍ POUZDRA POSUVNÝCH DVEŘÍ (na posouzení stavebního technika realizace)



DLAŽBA

dlažba 60x60cm, Ragno Landscape Nero, spárovka v barvě dlažby!
přechodová lišta Schluter Schiene, zapuštěná v úrovni podlahy, vždy pod dveřním křídlem, na balkoně tatáž s protiskluzem R11

ZDI

tapeta - Grandeco chic 2007 (dle výběru na schůzce dle fyzického vzorníku, jinak RAL 7035 malba), do výšky horní hrany nadpraží dveří na balkon, nad tímto - bílá malba, strop - bílá malba

NÁBYTEK

šatní skříň - dřevěné, světlý dub, dýha, otvíravé, nastavitelné vnitřní police, korpus bílý, úchytky hranaté jako v kuchyni, chrom lesk, 320mm
umístění vodoměru a plynoměru, zakryto dvířky,
komody - dřevěné, dub, dýha, 3 šuplíky, v. cca 335mm, průběžná drážka, radiátor/zrcadlo - Isan Mirror,
křesílko Profi M fan a věšák Ton Stand By žlutý, samozavlažovací květináč Lechuza Rondo bílá (dle ceny)

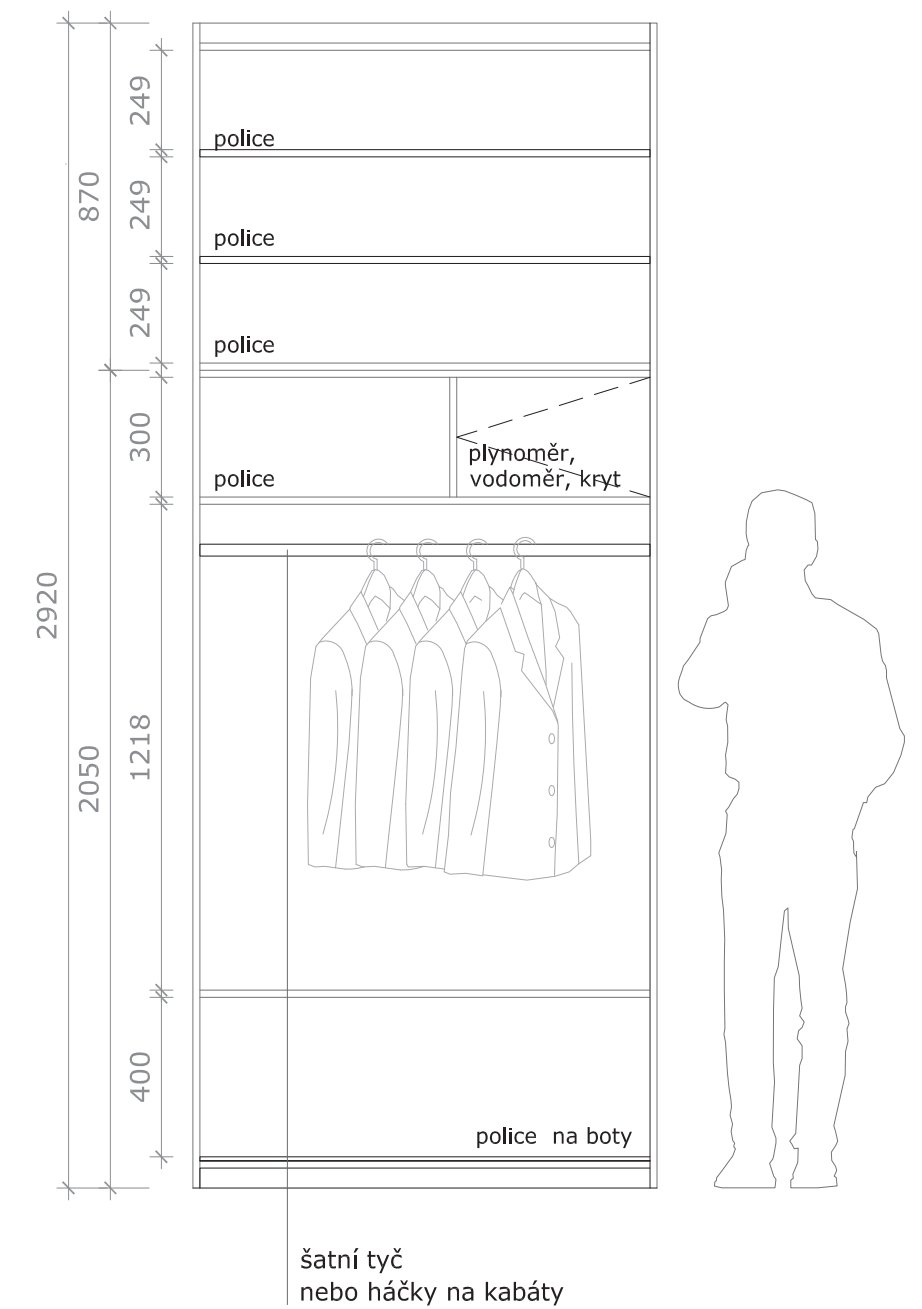
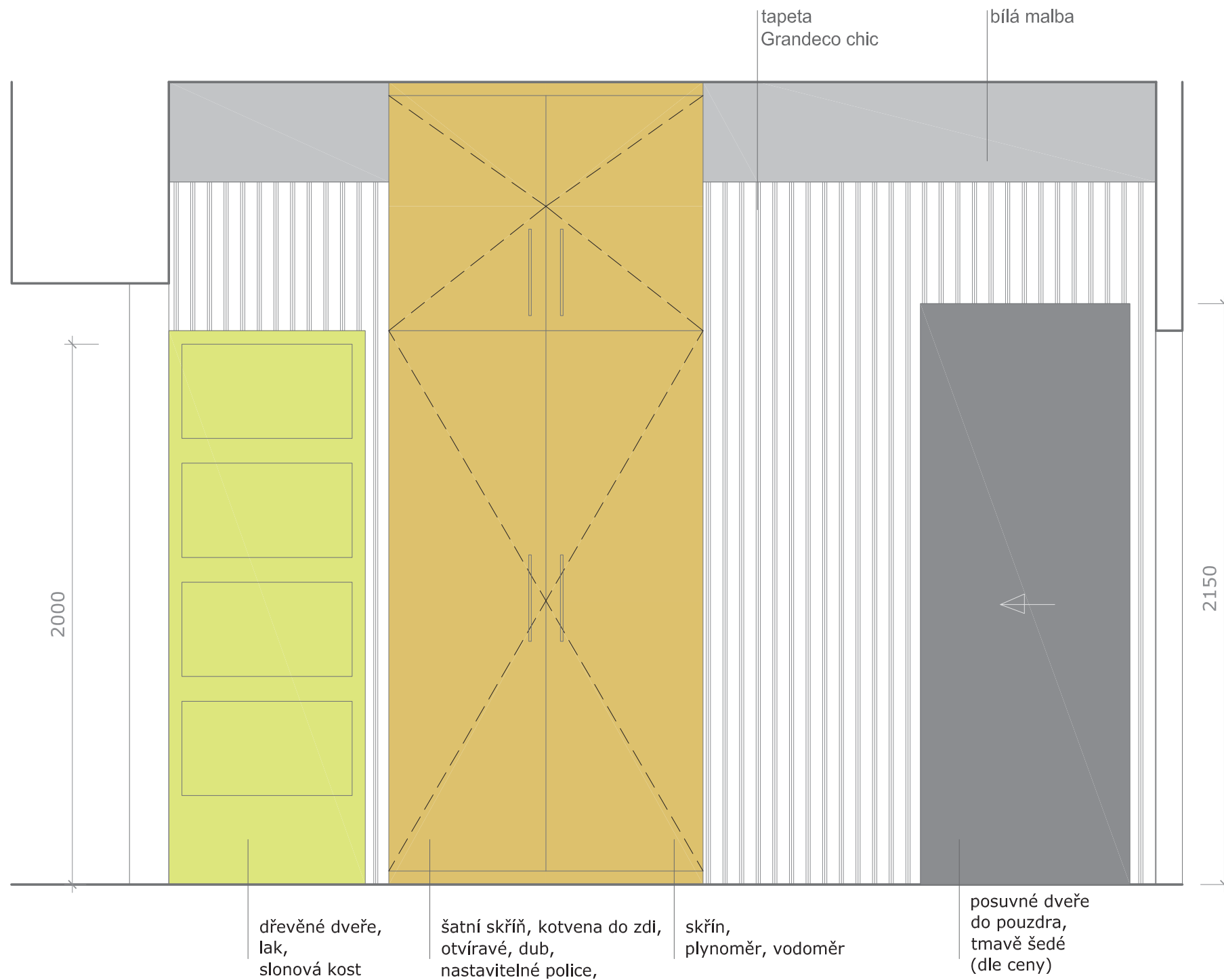
DVEŘE

reparé či kopie původních, dřevěné - slonová kost, původní kování

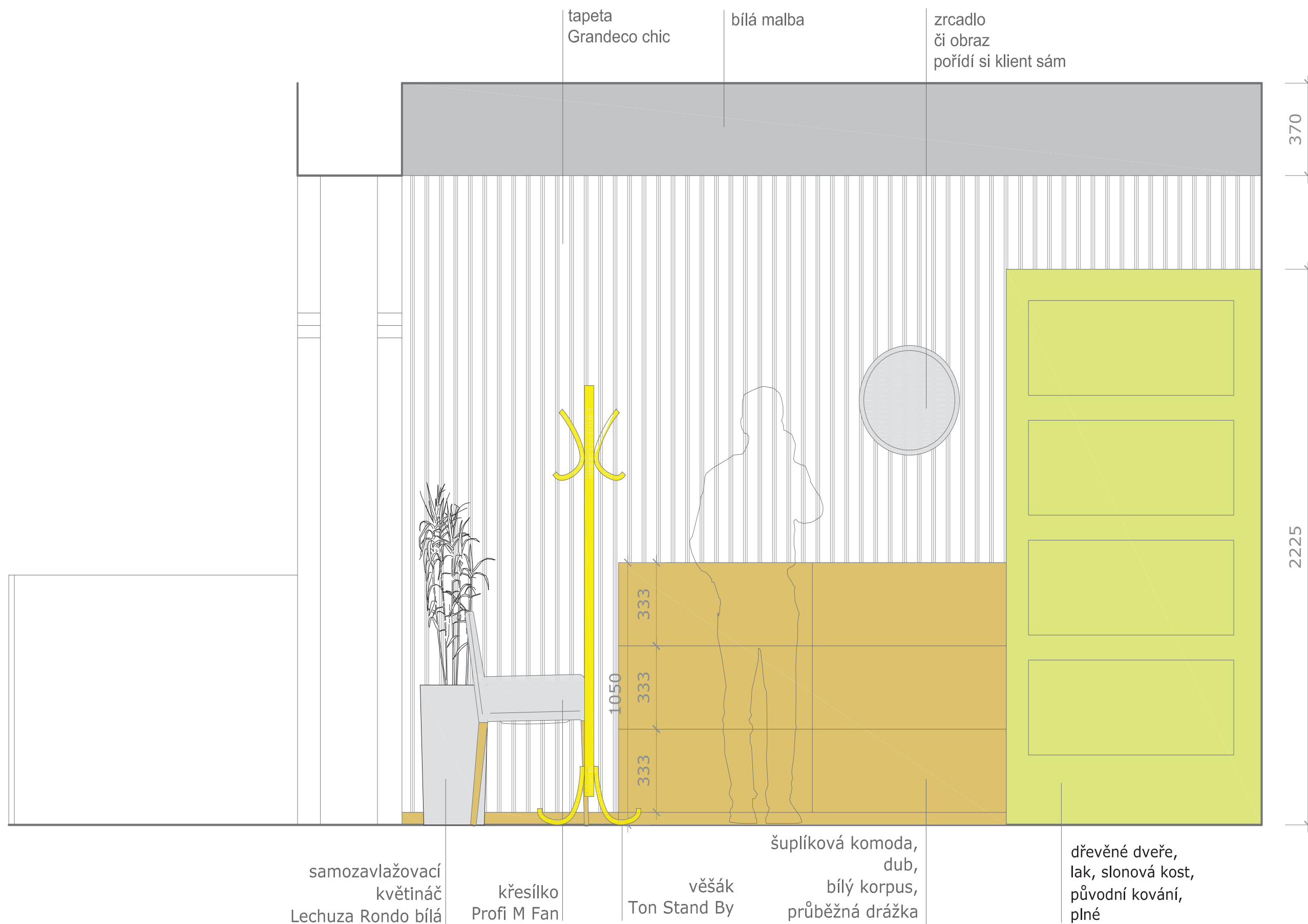
POSUVNÉ DVEŘE DO POUZDRA do kuchyně,

dle konzultace na schůzce ohledně možného provedení pouzdra, dveře tmavě šedé lamino na výšku 2150mm, případně nebudou-li zhotoveny dveře do pouzdra, bude pouze otvor s osazenými zárubněmi jako jinde v bytě

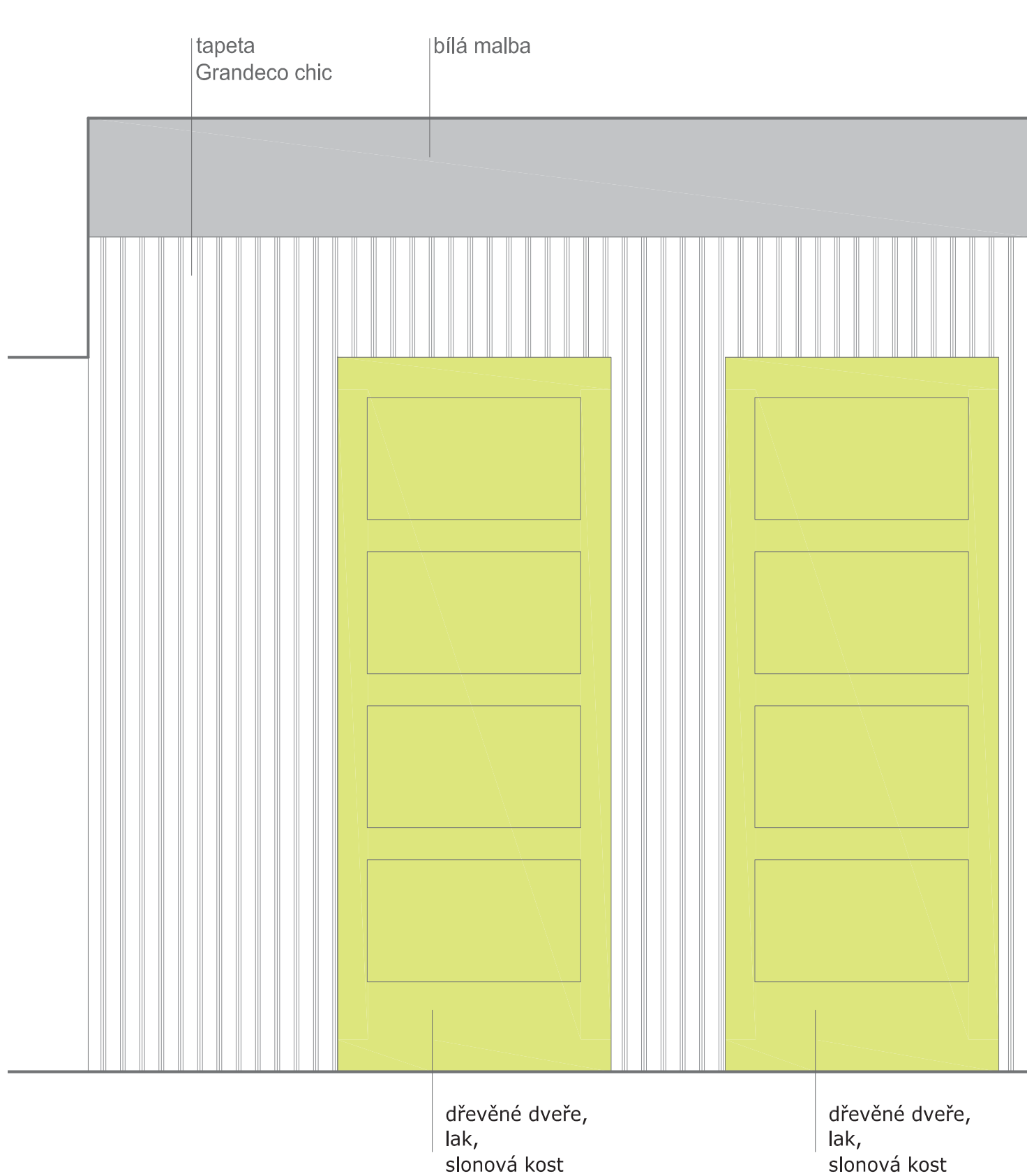
HALA - pohled ke kuchyni a koupelně a vnitřní členění skříně



HALA - pohled ke vstupu



HALA - pohledy



HALA



dřevěné nábytky
světlý dub dýha



Archtiles - Ragno Landskape Nero
60x60cm
1 220 Kč/m² bez DPH, povrch R9,
R11 - protiskluz na balkó, exteriér



úchytky hranaté, bez přesahu,
dl. 320 mm, chrom lesk



Profi M Fan



samozavlažovací květinač Lechuza
Rondo bílá

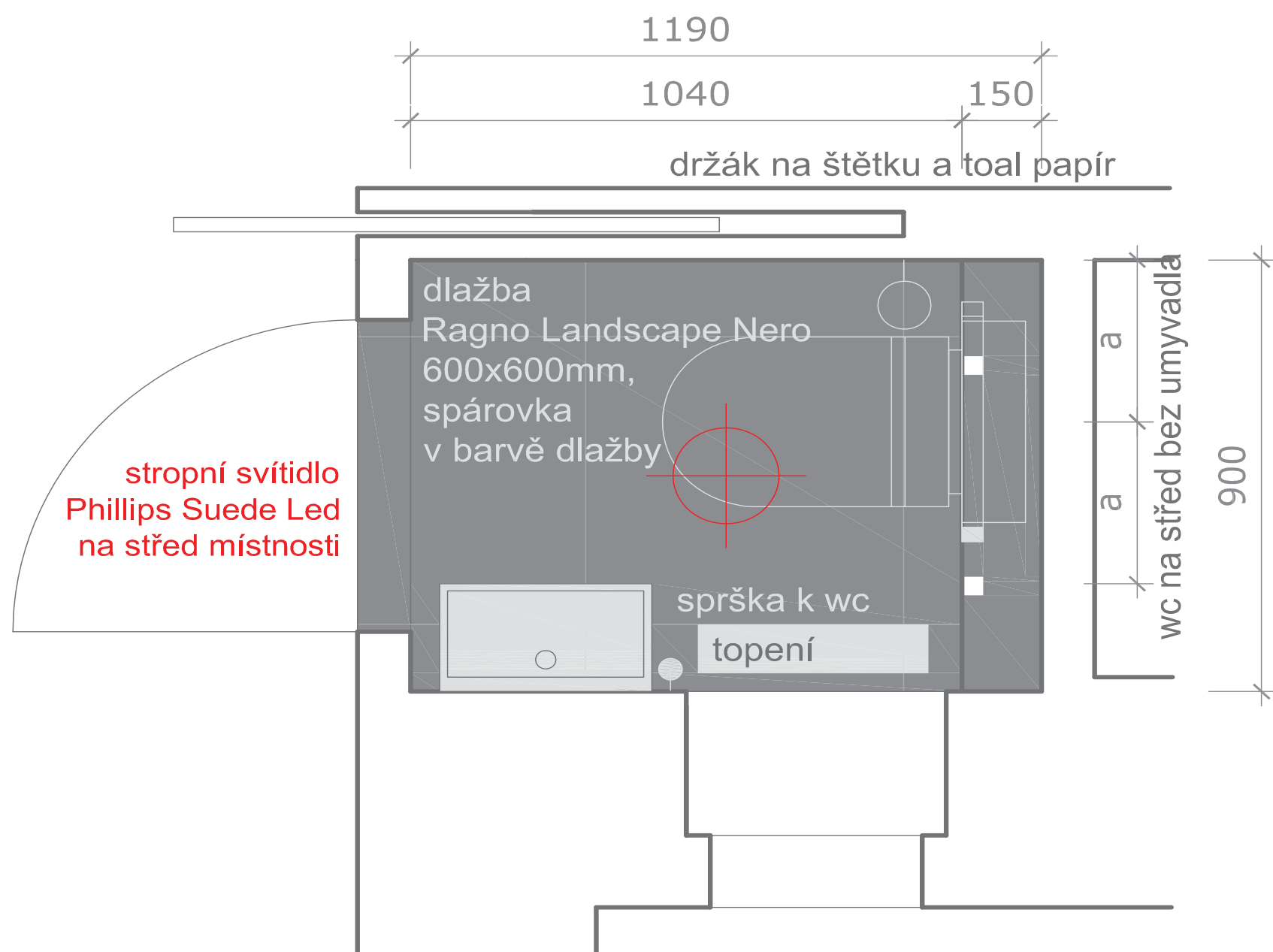


věšák Ton Stand By žlutý



radiátor jako zrcadlo
Isan Mirror

WC - půdorys



DLAŽBA

Ragno Landscape Nero, 600x600mm, spárovka v barvě dlažby! začátek pokládky dlažby je v hale, na wc - pokračuje z haly

ZDI

mozaika Archceram Liliput Silver do výšky přizdívky wc, cca 1200mm (dle polohy a výšky okna), nad 1200mm bílá malba, strop bílá malba

WC kerasan Aquatech zavěšené

UMYVADLO Kerasan Flo, obdélné, na střed mezi oknem a dveřmi

BATERIE Sapho Minimal nerez

SPRŠKA nerez

TOPENÍ bílé deskové

DRŽÁK NA ŠTĚTKU

Sapho Olymp, na zdi

DRŽÁK NA TOALETNÍ PAPÍR

Sapho Olymp, na zdi

HÁČEK NA RUČNÍK

Sapho Olymp

OSVĚTLENÍ stropní Phillips Suede Led

DVEŘE

repasé či kopie původních, dřevěné - slonová kost, původní kování

OKNO

repasé či kopie původního, dřevěné - slonová kost, původní kování

PARAPET

dřevěný - slonová kost, lak

VENTILÁTOR

WC - pohledy



WC



wc Kerasan Aquatech



WC umyvadlo Kerasan Flo




baterie Sapho Minimal



mozaika Archceram Liliput Silver



Archtiles - Ragno Landskape Nero
60x60cm
povrch R9, R11 - protiskluz na balkón, exteriér



bigbrothers zrcadlo



Zoom - varianta zrcadla

WC - doplňky



sapho Olymp keram_štětka wc _1032kc




sapho olymp drzak toaletního papíru



Sapho Olymp háček

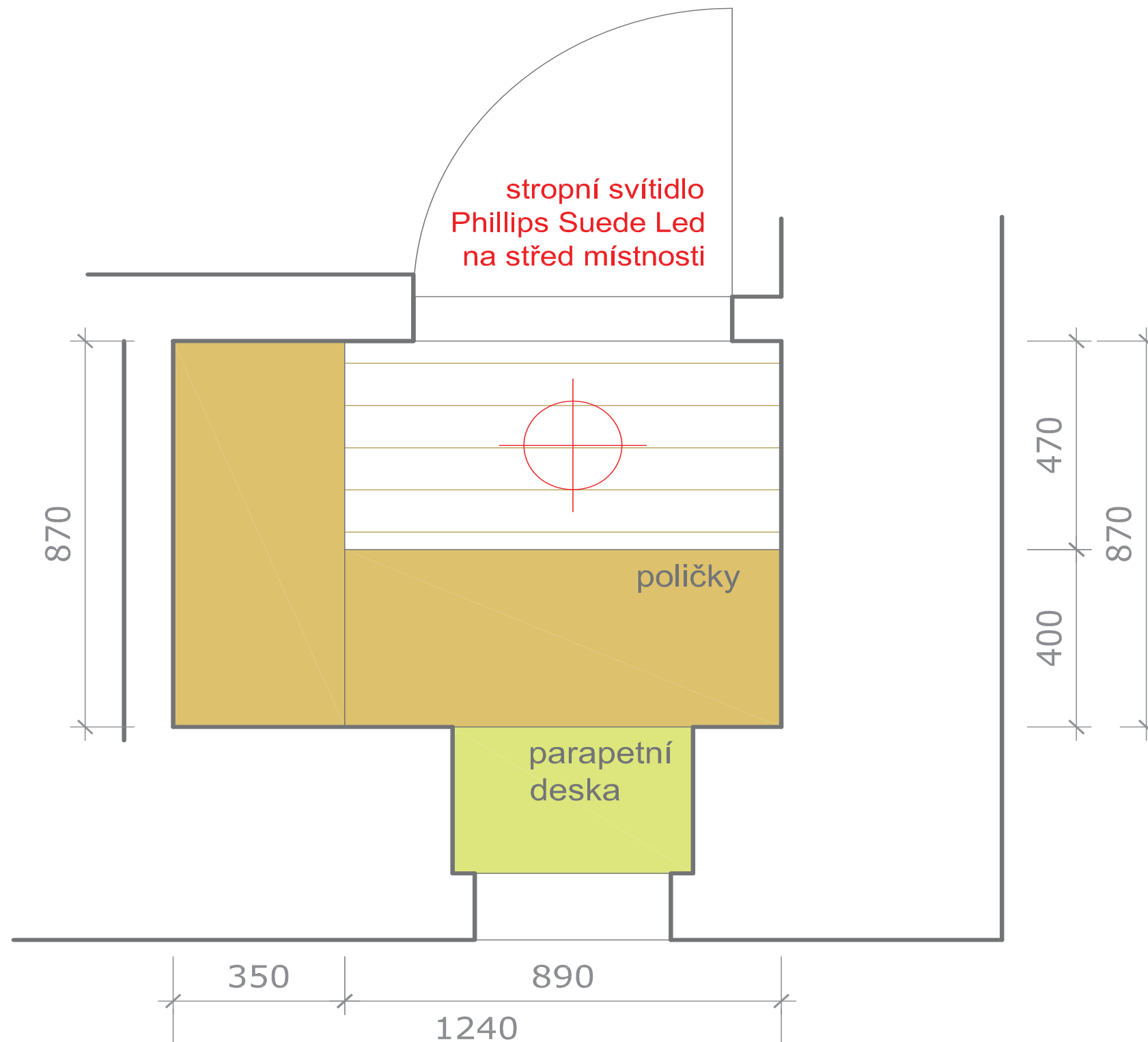


Sapho Olymp mýdlo



Sapho Olymp ručníky

KOMORA - půdorys



PODLAHA
dřevěná, jako v kuchyni

ZDI
bílá malba, strop bílá malba

POLIČKY
dřevěné, 7x 350x870 mm, 3x 400x980mm

OSVĚTLENÍ stropní Philips led

DVEŘE
repasé či kopie původních, dřevěné - slonová kost

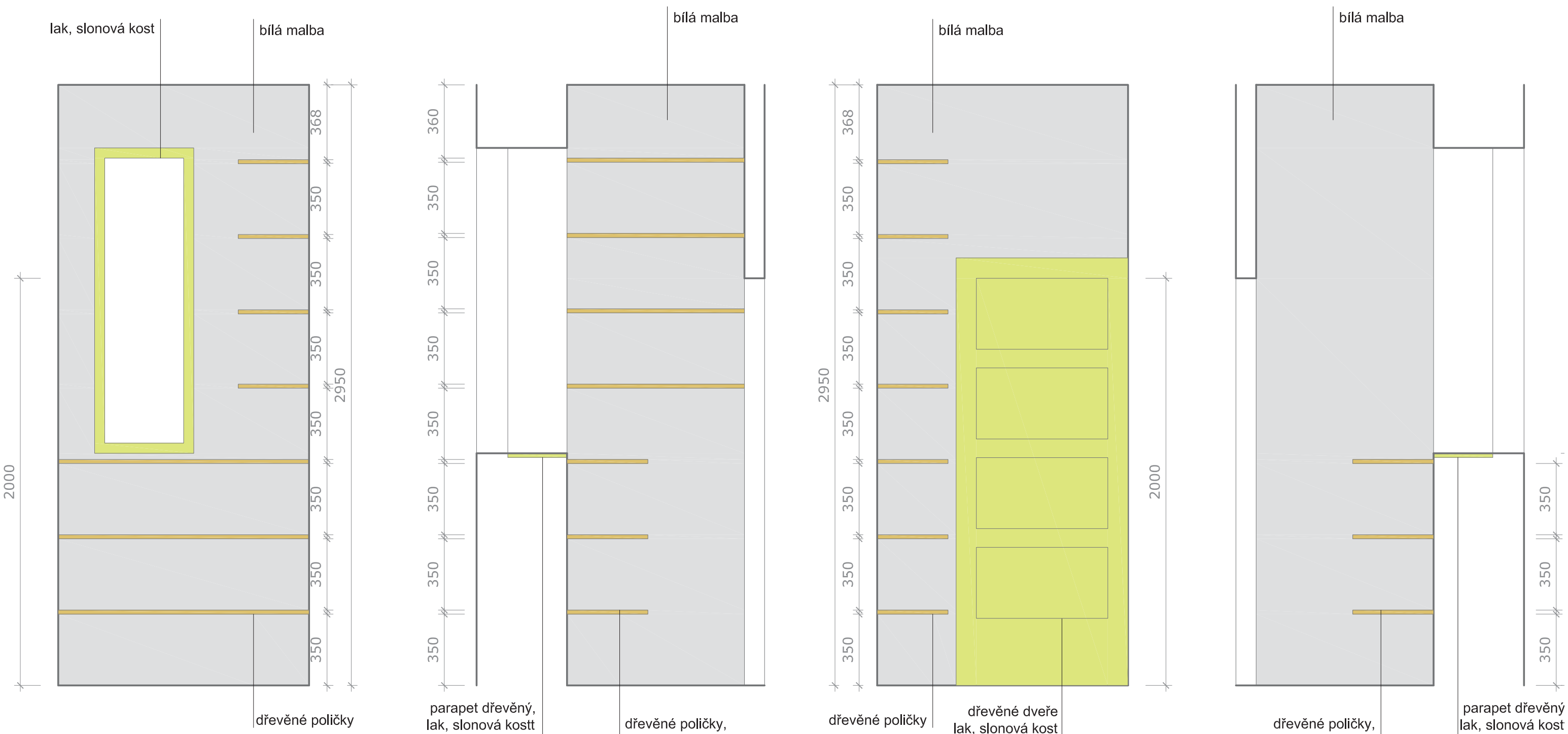
OKNO
repasé či kopie původního, dřevěné - slonová kost

PARAPET
dřevěný - slonová kost

KOVÁNÍ
původní či obdobné

VENTILÁTOR

KOMORA - pohledy



LAMPY - výběr



BÍLÁ/DUB

stojací lampa do obývacího prostoru
Tripod wood



rendl A BUNCH 6200kc - do obývacího pokoje



rendl A BUNCH 6200kc - do ložnice



Ateh - 13/100 k posteli do ložnice



rendl ASPRO 1600kc - nad jídelní stůl



Philips Suede LED 31801.31.16, stropní svítidlo.
do haly a do koupelny 300 mm, do komory a na wc
menší průměr



Rendl Sparta - koupelna na zrcadlo

TOPENÍ výběr



Isan - F 10 nerez pro kuchyni,
barva kov, 1800x420mm



Isan - Swing , pro koupelnu, nerez nebo bílý



Isan - Variant Mirror pro halu

VYPÍNAČE A ZÁSUVKY A POZNÁMKY KLIENTA K ELEKTRICE OBECNĚ



ABB Future slonová kost,
v koupelně, na wc a kuchyni v místech mozaiky - bílé

mám konkrétní požadavky ohledně datových rozvodů:

- do ložnice, kuchyně, haly a rovněž do spíže (bude zde umístěn domácí server/uložisko/NAS) umístit vždy 2x Cat6a RJ45 zásuvky, datové rozvody metalika Cat6a, celkově musí být 10gigabit ethernet ready (aneb to Acko na konci v názvu Cat6a je důležité),
 - do obývacího pokoje 4x Cat6a RJ45 k pracovnímu koutu a 4x Cat6a RJ45 poblíž budoucího umístění televize,
 - do obývacího pokoje, ložnice, kuchyně, haly a do spíže vyvest 2x coax rozvod,
 - rozbočovací / centrální body na oboji umístit v hale (pokud bude kde tzn. například rozšířit vyklenek po původních el. pojistkách?) nebo alternativně ethernet ve spíži a pokud bude ve spíži, tak zde příslušně upravit počet rj45 zásuvek nebo resit patch panelem či podobně,
 - eth switch bude
- <http://www.mikrotik.cz/S-krytem-a-do-racku/Cloud-Router-Switch-CRS125-24x-Gbit-LAN-Gbit-SFP-port-Wi-Fi-dotykově-LCD-vc-L6.html>,
v případě umístění do spíže bude v hale dedikovaný wifi AP,

vypínače a zásuvky

- typ ABB Future, barevnost souhlasím,
- v OP, ložnici i kuchyni bych chtěl mít osvětlení stmívatelné,

el. zásuvky doplnění

- do haly extra zásuvky v případě umístění datových centrálních bodů (viz výše),
- do spíže umístit 2x el. zásuvku (bude zde umístěn domácí server a případně rozbočovací viz. výše),
- na zed za akvárium alespoň 4x. el. zásuvky, ideálně na samostatný jistič,
- v OP pak při návrhu el. rozvodu brát v úvahu pracovní kout a umístění televize,

AKVÁRIUM -zpoznámky od klienta

- Krome požadavku na nosnost / pevnost, presne provedeni a rovinu horni desky s minimalni odchylkou, je zde vnitřni rozvrzeni omezeno tim, ze musi byt prostor pro umisteni vnejsiho filtru, CO2 bomby a dalsi akvarijni techniky jako jsou spinaci zasuvky, casovace, akvarijni pocitac ridici senzory atp. Skrinka take musi mit otvory na vyvedeni filtracnich hadic, kabelaze a podobne.

Tezko se popisuje, radeji par prikladu:

http://www.akva-tera.cz/31356-thickbox_default/diversa-skrinka-pod-akvarium-solid-100x40cm.jpg

http://www.rostlinna-akvaria.cz/uploads/216-ADASTyleStand_14.jpg

<http://www.rostlinna-akvaria.cz/forum/jak-vyrobit-ada-podstavec-pod-akvarium-552-0>

Umistení externího filtru ve skrině například

<http://injaf.org/wp-content/uploads/2013/04/External-filter.jpg>

https://www.eheim.com/media/images/category-intro/external_filters.jpg

Az se bude fyzicky realizovat respektive vyrabet, tak spise pripravim planek ci navrh pro truhlare.

Priklady vetsich volne stojcich akvarii pro lepsi predstavu:

<http://rybicky.net/nadrz/15824/358.jpg>

<http://rybicky.net/nadrz/10795/0.jpg?a=1432581810>

<http://rybicky.net/nadrz/17606/0.jpg?a=1419073590>

Velke mnozstvi dalsich na

<http://rybicky.net/nadrze/?go=88&razeni=oaktualizace&kategorie=5&typ=0>.

Jak jsem rikal pri prohlidce bytu - preferuji nadrz volne stojici bez krytu (pouze kryci sklo) se zavesenym osvetlenim (napr. ocelova lanka ze stropu). Lepe se udrzuje a podle meho i lepe vypada. V podstate si predstavuji kopii sveho stavajiciho akvaria - <https://i.imgur.com/wxewBdf.jpg> - kdyz si odmyslim kovovy stojan samozrejme.

- rozmery skrinky vzdy prosim pocitat s presahy pred i za akvariem minimalne 5+5cm (aby nestalo zcela na hrane z duvodu ochrany proti nahodnemu rozbiti) i mirne po stranach, stejne tak pokud by akvarium stalo u hrany smerem ke dverim, tak zde alespon 10 cm mezera,
- uvazuji krome varianty rozmeru 120x50x50 i o 150x45x45 (sirka limitovana rozmery zarivkovych trubec t5),
- pozor vaha akvaria bude vzdy vetsi nez litraz, nutno pripocitat vahu skla pri tomto rozmeru a tloustce 10mm to dela cca 80kg, vahu dna / kamenu klidne dalsich 30-40kg, snadno se dostavama na celkovych 400kg, pisi to z duvodu pravdepodobne nutnosti vyztuzeni podlahy ci kotveni do steny (pak ale nutne nejak zajistit prostor na protazeni hadic filtru, kabelaze atd.) ... toto ale spis budeme resit az pri realizaci,

- narazil jsem na moznou inspiraci pro ocelovou konstrukci stojanu pod akvarum respektive kotveni do zdi - <http://rybicky.net/nadrz/17574/10.jpg>. Planuji stojan jednak ukotvit do zdi a take nejakym zpusobem rozlozit vahu prenesenou na podlahu (tlusta deska na podlaze / siroke ocelove profily misto nohou / kombinace obojiho) - například neco jako <http://rybicky.net/k/forum/340771.jpg> ci <http://rybicky.net/k/forum/664837.jpg>. Pak cele oblozit laminem a dodelat vnitřni cleneni. Jde o technicke veci, takže posilam jenom pro informaci, která se vyuzije pozdeji pri vyrobe nabytku.

AKVÁRIUM - návod od klienta na postup výstavby - před realizaci s klientem probrat přesný postup

<http://www.rostlinna-akvaria.cz/forum/jak-vyrob-it-ada-podstavec-pod-akvarium-552-0>



AKVÁRIUM - návod od klienta na postup výstavby - před realizaci s klientem probrat přesný postup

<http://www.rostlinna-akvaria.cz/forum/jak-vyrob-it-ada-podstavec-pod-akvarium-552-0>



AKVÁRIUM - nutno mít dostatek místa pro akvarijní techniku

<http://www.rostlinna-akvaria.cz/forum/jak-vyrob-it-ada-podstavec-pod-akvarium-552-0>



příklad



příklad

AKVÁRIUM - příklady osvětlení akvária - zavěšeno na ocelových lankách ze stropu

který obrázek vyhovuje nejvíce Vaší představě?



vícero válcovitých těles



jedno větší osvětlovací těleso



jedno větší osvětlovací těleso



jedno větší osvětlovací těleso

AKVÁRIUM - příklady od klienta



klientovo stávající akvárium



příklad

